

平成27年度 宮田村一般会計 決算の状況

1 決算収支の状況

(単位：千円、%)

区 分	平成26年度	平成27年度	対前年度増減額 (増減率)
歳 入 A	3,802,935	4,014,946	212,011 (5.6)
歳 出 B	3,622,540	3,814,362	191,822 (5.3)
歳入歳出差引額 (A-B) C	180,395	200,584	20,189 (11.2)
翌年度繰越財源 D	30,623	6,220	△ 24,403 (△ 79.7)
実質収支 (C-D) E	149,772	194,364	44,592 (29.8)
単年度収支 (実質収支-前年度実質収支) F	△ 45,364	44,592	89,956 (△ 198.3)
積立金 G	71,765	51,803	△ 19,962 (△ 27.8)
繰上償還 H			0 (0.0)
基金取崩 (財政調整基金取崩額) I			0 (皆減)
実質単年度収支 (F+G+H-I) J	26,401	96,395	69,994 (265.1)

積立金、基金取崩は、財政調整基金について計上している。

(単位：千円 %)

区 分	金 額	
	平成26年度	平成27年度
基準財政収入額	1,100,661	1,139,995
基準財政需要額	2,133,921	2,192,883
標準税収入額等	1,408,039	1,444,984
標準財政規模	2,626,290	2,675,252
経常収支比率	81.1	80.5
財政力指数	0.50	0.51
実質収支比率	5.7	7.3
実質赤字比率	—	—
連結実質赤字比率	—	—
実質公債費比率	14.8	14.5
将来負担比率	70.6	43.6

2 歳入の概要

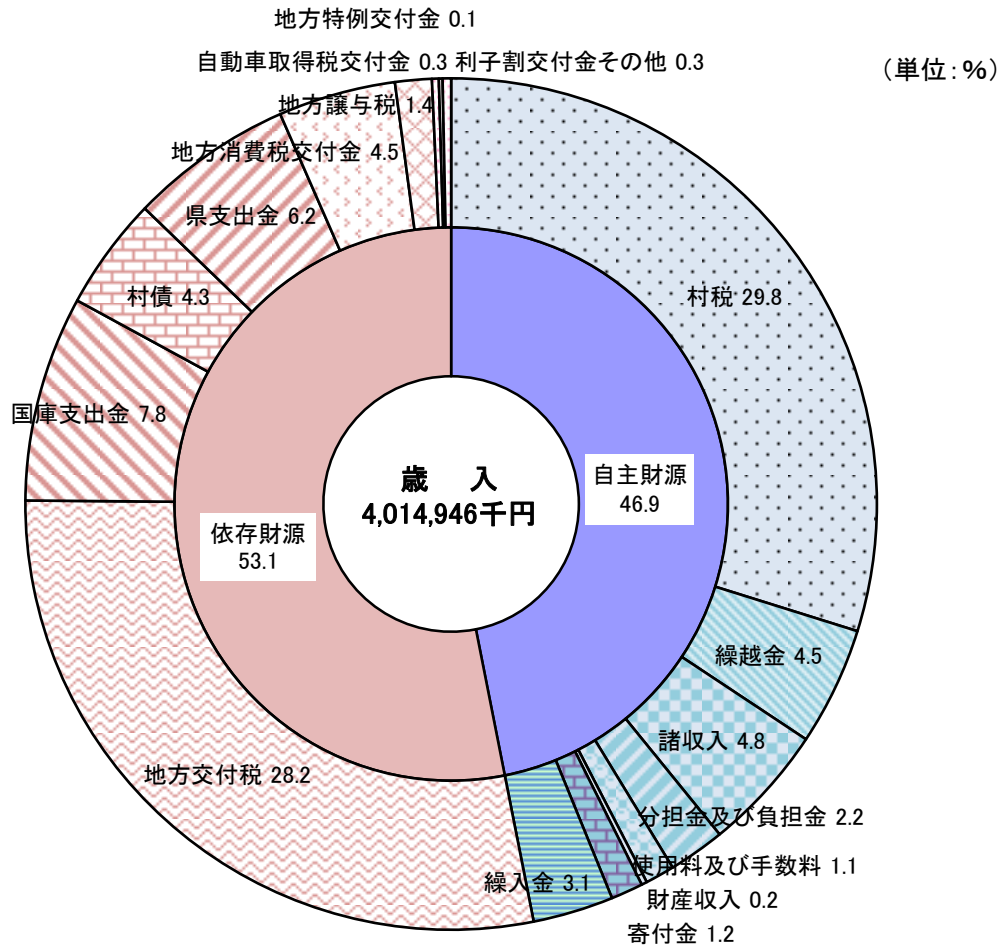
(単位：千円、%)

区 分	平成26年度			平成27年度			前年度対比	
	決算額	うち一般財源	決算額 構成比	決算額	うち一般財源	決算額 構成比	増減額	増減率
01 村税	1,240,277	1,240,277	32.6	1,197,342	1,197,342	29.8	△ 42,935	△ 3.5
02 地方譲与税	53,549	53,549	1.4	55,947	55,947	1.4	2,398	4.5
地方揮発油譲与税	16,034	16,034	0.4	16,994	16,994	0.4	960	6.0
自動車重量譲与税	37,515	37,515	1.0	38,953	38,953	1.0	1,438	3.8
03 利子割交付金	2,164	2,164	0.1	1,796	1,796	0.0	△ 368	△ 17.0
04 配当割交付金	6,179	6,179	0.2	5,024	5,024	0.1	△ 1,155	△ 18.7
05 株式等譲渡 所得割交付金	4,715	4,715	0.1	5,168	5,168	0.1	453	9.6
06 地方消費税交付金	109,978	109,978	2.9	178,956	178,956	4.5	68,978	62.7
08 自動車取得税交付金	5,684	5,684	0.2	10,402	10,402	0.3	4,718	83.0
11 地方特例交付金	5,660	5,660	0.2	5,803	5,803	0.1	143	2.5
12 地方交付税	1,109,072	1,109,072	29.2	1,133,568	1,133,568	28.2	24,496	2.2
普通交付税	1,033,260	1,033,260	27.2	1,053,008	1,053,008	26.2	19,748	1.9
特別交付税	75,812	75,812	2.0	80,560	80,560	2.0	4,748	6.3
13 交通安全対策 特別交付金	930	930	0.0	999	999	0.0	69	7.4
14 分担金及び負担金	87,281	0	2.3	86,404	0	2.2	△ 877	△ 1.0
15 使用料及び手数料	45,913	1,597	1.2	44,705	1,583	1.1	△ 1,208	△ 2.6
16 国庫支出金	280,193	0	7.4	313,362	47,605	7.8	33,169	11.8
17 県支出金	189,701	4,400	5.0	249,360	4,400	6.2	59,659	31.4
18 財産収入	9,066	5,204	0.2	8,374	3,804	0.2	△ 692	△ 7.6
19 寄附金	3,652	0	0.1	49,128	0	1.2	45,476	1,245.2
20 繰入金	0	0	0.0	122,700	0	3.1	122,700	皆増
21 繰越金	218,070	218,070	5.7	180,395	180,395	4.5	△ 37,675	△ 17.3
22 諸収入	189,851	6,561	5.0	193,613	6,372	4.8	3,762	2.0
23 村債	241,000	181,000	6.3	171,900	163,000	4.3	△ 69,100	△ 28.7
歳入合計	3,802,935	2,955,040	100.0	4,014,946	3,002,164	100.0	212,011	5.6

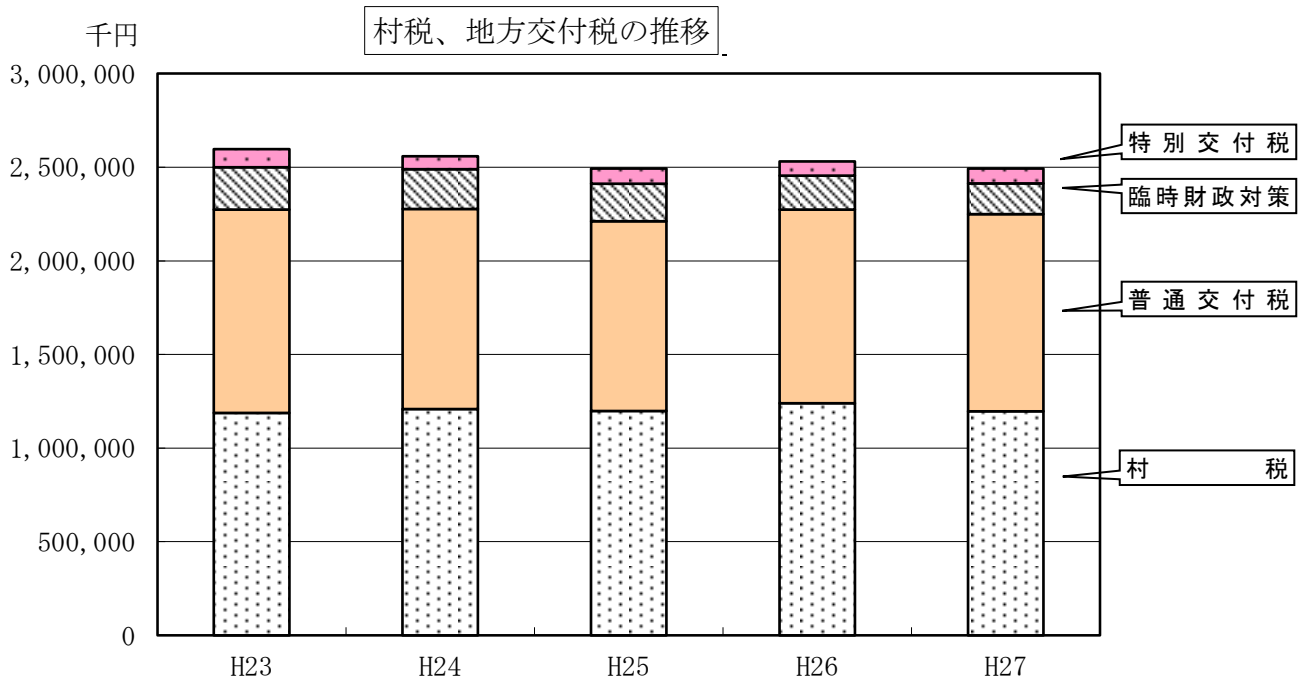
※ 構成比は (%) 端数の関係で区分計、総合計と合わない場合があります。

平成27年度 一般会計決算状況

歳入の状況図



村税・普通交付税の年度別推移



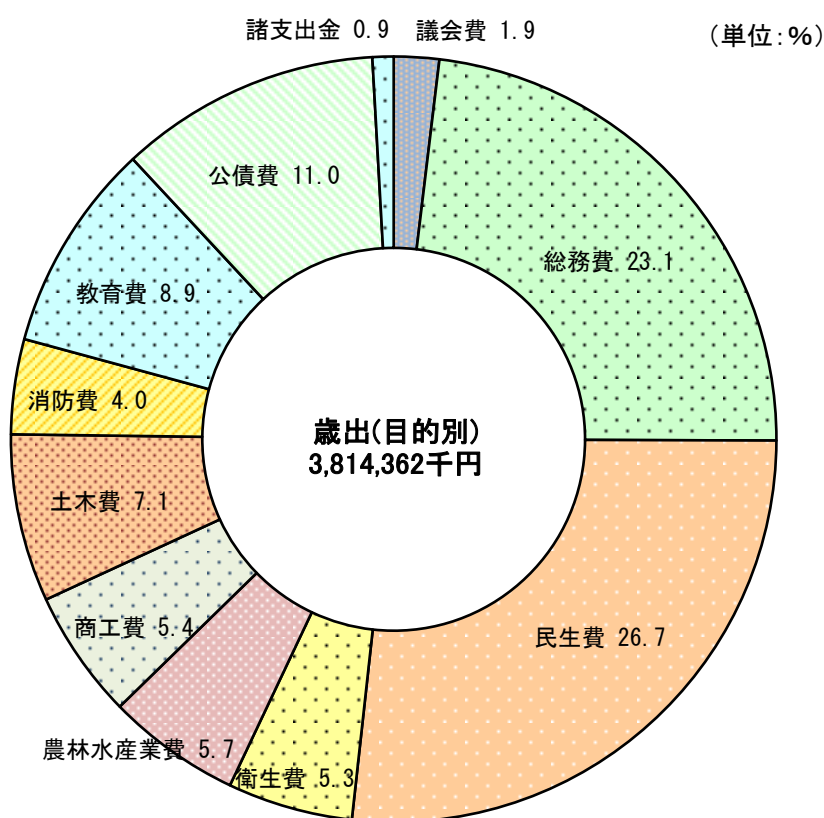
3 歳出の概要

目的別

(単位：千円、%)

区 分	平成26年度		平成27年度		前年度対比	
	決算額	構成比	決算額	構成比	増減額	増減率
01 議会費	69,377	1.9	72,694	1.9	3,317	4.8
02 総務費	653,684	18.0	882,747	23.1	229,063	35.0
03 民生費	1,036,435	28.6	1,018,092	26.7	△ 18,343	△ 1.8
04 衛生費	209,761	5.8	201,875	5.3	△ 7,886	△ 3.8
06 農林水産業費	165,331	4.6	215,841	5.7	50,510	30.6
07 商工費	197,830	5.5	207,248	5.4	9,418	4.8
08 土木費	316,016	8.7	270,192	7.1	△ 45,824	△ 14.5
09 消防費	194,272	5.4	153,138	4.0	△ 41,134	△ 21.2
10 教育費	312,858	8.6	337,671	8.9	24,813	7.9
11 災害復旧費						
12 公債費	432,743	12.0	420,991	11.0	△ 11,752	△ 2.7
13 諸支出金	34,233	0.9	33,873	0.9	△ 360	△ 1.1
歳出合計	3,622,540	100.0	3,814,362	100.0	191,822	5.3

※ 構成比は (%) 端数の関係で合計と合わない場合があります。

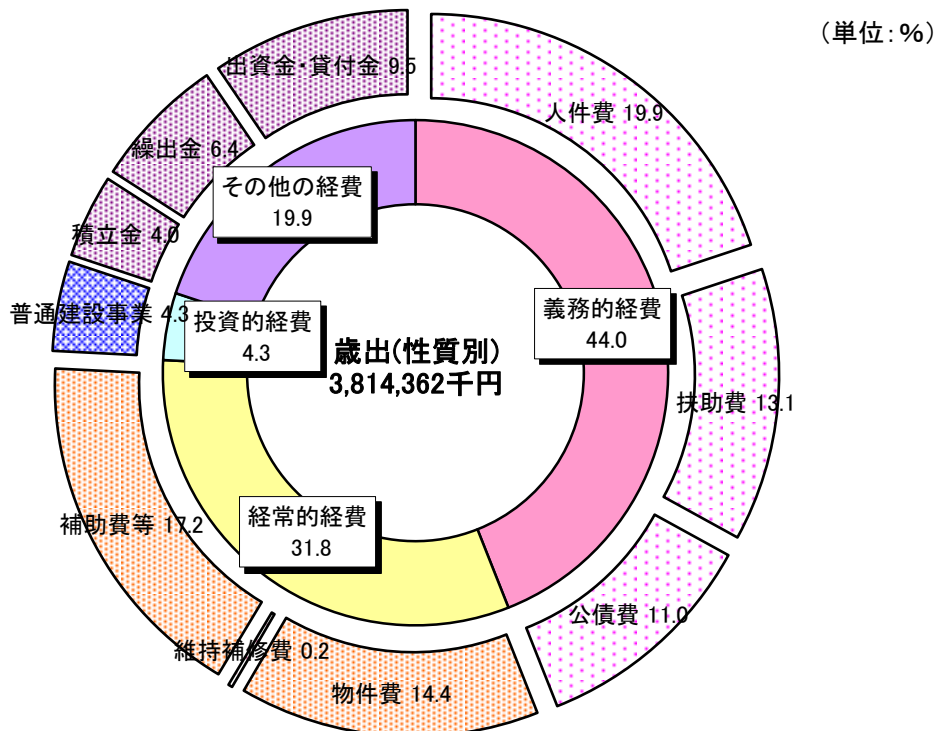


性質別

(単位：千円、%)

区分	支出済額		左の財源内訳					前年度 決算額	前年度 対比 (増減率)	
	支出額	構成比	国 県 支出金	地方債	その他	一般財源	構成比			
義務的経費	人件費	759,280	19.9	25,058		51,274	682,948	24.4	728,126	4.3
	扶助費	499,079	13.1	288,837		9,758	200,484	7.2	512,258	△ 2.6
	公債費	420,991	11.0			23,818	397,173	14.2	432,743	△ 2.7
	小計	1,679,350	44.0	313,895		84,850	1,280,605	45.7	1,673,127	0.4
經常的経費	物件費	548,735	14.4	40,976		70,848	436,911	15.6	523,764	4.8
	維持補修費	6,770	0.2			1,142	5,628	0.2	7,697	△ 12.0
	補助費等	656,934	17.2	99,190		134,001	423,743	15.1	551,847	19.0
	小計	1,212,439	31.8	140,166		205,991	866,282	30.9	1,083,308	11.9
投資的経費	普通建設 事業費 災害復旧 事業費	163,613	4.3	16,975	8,900	8,275	129,463	4.6	207,282	△ 21.1
	小計	163,613	4.3	16,975	8,900	8,275	129,463	4.6	207,282	△ 21.1
その他の 経費	積立金	151,982	4.0			49,049	102,933	3.7	136,691	11.2
	繰出金	244,262	6.4	39,681			204,581	7.3	163,269	49.6
	出資金・貸 付金	362,716	9.5			145,000	217,716	7.8	358,863	1.1
	小計	758,960	19.9	39,681		194,049	525,230	18.7	658,823	15.2
歳出合計		3,814,362	100.0	510,717	8,900	493,165	2,801,580	100.0	3,622,540	5.3

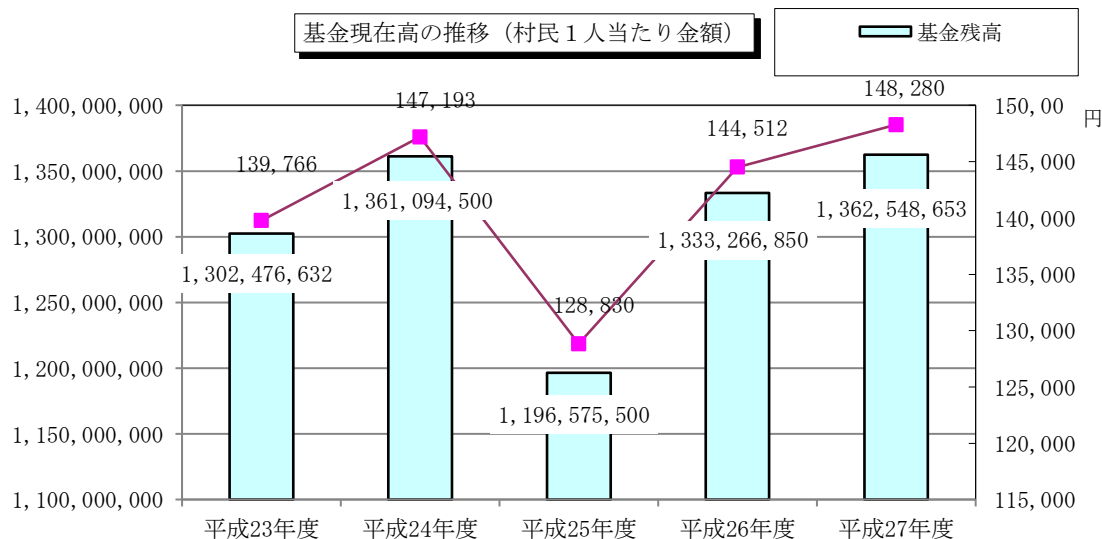
※ 構成比は (%) 端数の関係で区分計、総合計と合わない場合があります。



4 基金の状況

(単位：千円)

基金名	年度 平成25年度末 現在高	平成26年度		平成27年度			
		増	減	末現在高	増	減	末現在高
財政調整基金	910,209	71,765		981,974	51,803		1,033,777
減債基金	1,277	2		1,279	2		1,281
公共施設整備基金	782	60,001		60,783	50,002		110,785
その他特定目的基金	284,308	4,923		289,231	△ 72,525		216,706
合計	1,196,576	136,691		1,333,267	29,282		1,362,549



5 起債の状況 I

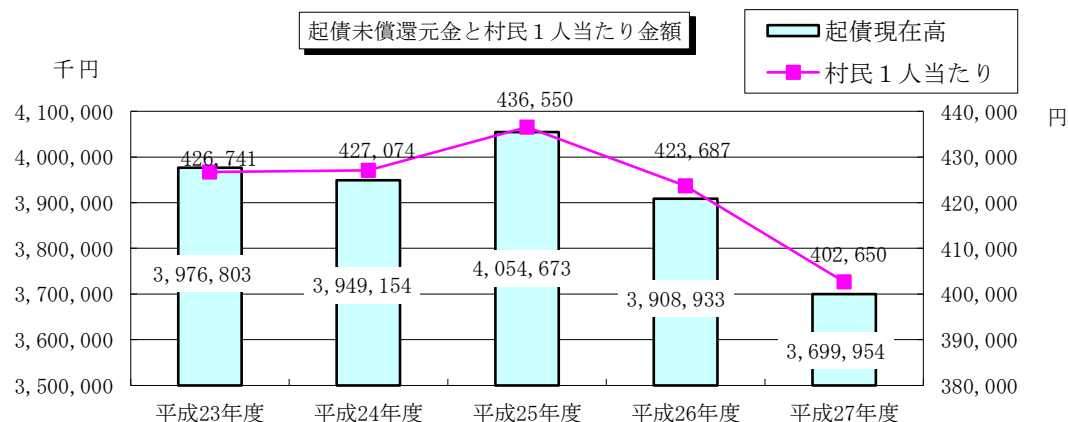
(単位：千円)

平成26年度末 現在高	平成27年度 発行額	平成27年度元利償還額			差引現在高
		元金	利子	計	
3,908,933	171,900	380,880	40,111	420,991	3,699,953

平成27年度発行額の内訳

全国防災事業債	8,900
臨時財政対策債	163,000

年度	区分	償還元金	未償還元金	金利4%未満		村民1人当たり 現在高 (円)
				金利4%未満	4%以上	
平成27年度		380,880	3,699,953	3,693,962	5,991	402,650
平成26年度		386,740	3,908,933	3,902,011	6,922	423,687
平成25年度		385,524	4,054,673	4,046,861	7,812	436,550
平成24年度		354,649	3,949,154	3,916,990	32,164	427,074
平成23年度		350,912	3,976,803	3,913,712	63,091	426,741



6 起債の状況 II

(1) 事業別現在高の状況

(単位：千円)

区 分	26年度末 現在高	27年度中 借入額	27年度中償還額			27年度末 現 残 高	借入先別内訳	
			元金	利子	計		政府	その他
1 長期債	3,908,933	171,900	380,880	40,111	420,991	3,699,953	2,181,408	1,518,545
(1) 普通債	1,513,067	8,900	223,835	17,859	241,694	1,298,132	541,275	756,857
公共事業等債	78,366		7,355	536	7,891	71,011	17,224	53,787
一般単独債	669,072		146,433	7,981	154,414	522,639	98,586	424,053
公営住宅債	184,030		23,402	3,423	26,825	160,628	160,048	580
教育・福祉施設整備債	549,598		42,041	5,649	47,690	507,557	257,659	249,898
厚生福祉債	9,601		1,843	183	2,026	7,758	7,758	
(旧)緊急防災事業債	22,400		2,761	87	2,848	19,639		19,639
全国防災事業債		8,900				8,900		8,900
(2) 災害復旧債	5,510		1,445	45	1,490	4,065	4,065	
(3) 準公営企業債	23,165		2,340	865	3,205	20,825	2,097	18,728
(4) 減収補てん債								
(5) 財源対策債	94,396		16,807	934	17,741	77,589	24,009	53,580
(6) 臨時財政特例債								
(7) 調整債								
(8) 公共事業臨時特例債								
(9) 減税補てん債	83,211		11,121	988	12,109	72,090	72,090	
(10) 臨時税収補てん債	11,388		3,721	209	3,930	7,667	7,667	
(11) 臨時財政対策債	2,178,196	163,000	121,611	19,211	140,822	2,219,585	1,530,205	689,380
(12) 県貸付金								
2 一時借入金								
総合計	3,908,933	171,900	380,880	40,111	420,991	3,699,953	2,181,408	1,518,545

※ 平成25年度以降借入の緊急防災・減災事業債は一般単独事業債に含まれる。

(2) 借入先別及び利率別現在高

(単位：千円)

借入先	26年度末 現在高	26年度中 借入額	27年度中 償還元金額	27年度末 現在高	利率別内訳				
					0.5%以下	1.0%以下	1.5%以下	2.0%以下	2.5%以下
1 政府資金	2,409,309		227,901	2,181,408	253,898	620,022	682,359	620,420	
(1) 財政融資 資金	2,188,283		201,032	1,987,251	245,232	533,424	674,633	531,311	
(2) 郵政公社 資金	221,026		26,869	194,157	8,666	86,598	7,726	89,109	
2 地方公共団体 金融機構資金	393,932	8,900	31,088	371,744	160,204	132,142		51,938	8,153
3 市中銀行	489,133	163,000	48,894	603,239	193,064	308,570	4,311	97,294	
4 その他の金融 機関	589,887		62,802	527,085	302,097	14,945	109,027	101,016	
5 共済等	26,672		10,195	16,477	15,325	1,152			
6 その他									
合 計	3,908,933	171,900	380,880	3,699,953	924,588	1,076,831	795,697	870,668	8,153
うち証書借入分	3,908,933	171,900	380,880	3,699,953	924,588	1,076,831	795,697	870,668	8,153
うち証券借入分									
7 特定資金									

※ 財政融資資金には、旧資金運用部資金を含む

(単位：千円)

続 き	利率別内訳							
	3.0%以下	3.5%以下	4.0%以下	4.5%以下	5.0%以下	5.5%以下	6.0%以下	6.0%超
1 政府資金	552	2,058		2,099				
(1) 財政融資 資金	552			2,099				
(2) 郵政公社 資金		2,058						
2 地方公共団体 金融機構資金	263	15,152		3,892				
3 市中銀行								
4 その他の金融 機関								
5 共済等								
6 その他								
合 計	815	17,210		5,991				
うち証書借入分	815	17,210		5,991				
うち証券借入分								
7 特定資金								

村税の状況について

平成27年度の村税決算額は、現年度課税収入額で個人住民税が9,166千円（2.2%）の増であったものの、法人住民税が38,152千円（23.8%）の減など、村税全体では38,650千円（3.1%）の減となりました。

税目別の状況では、個人住民税については、国政の景気・雇用対策による所得の改善等の影響で増となりましたが、法人住民税については、自動車関連の製造業が好調であったものの医療品部門等の減収と26年度の税率引下げの影響から、大幅な税収減となりました。

固定資産税は土地の下落傾向と家屋の経年減点による課税額の減少等があり、9,702千円（1.7%）の減、軽自動車税は、増税前の駆け込み需要から登録台数の増により1,403千円（6.0%）の増、たばこ税は喫煙率減少傾向の影響から1,772千円（3.8%）の減、入湯税は204千円（5.9%）の増となりました。

不納欠損額については、村内で破産手続を行った法人所有の固定資産税が主なもので、その他外国人の帰国等による個人住民税など、現年課税分、滞納繰越分合わせて4,021千円で、前年度に比べ1,222千円の増となりました。引き続き安易な執行停止や不納欠損処分とならないよう徹底した実態調査、財産調査等を行い差押等滞納処分を執行してまいります。

収入未済額は8,543千円となり、前年度に比べ7,259千円の減となっています。

月1回の全庁収納対策会議を税、料金関係の担当者で行い、各係間の横の連携を強め、相互補完するなど収納体制の強化を図ってまいりました。納税相談等による計画納税や係内でチームを作り村内臨戸を中心に滞納整理を進め、平行して預貯金や生命保険、給与の差押えを中心とした滞納処分を行い3,900千円余の収納があり、収納率の向上に繋がりました。

税制改正による法人税等の減税施策、国政による景気・雇用対策等で個人所得、雇用に改善は見られるものの個人消費は依然として弱さが見られ景気回復は不透明な状況です。収納率の更なる向上は厳しい状況ですが、税負担公平性の確保、限りある財源を確保するため、滞納整理の強化に取り組み、困難案件は県税徴収対策室上伊那分室とも連携し、収入未済額の縮減に努めてまいります。

(単位：千円、%)

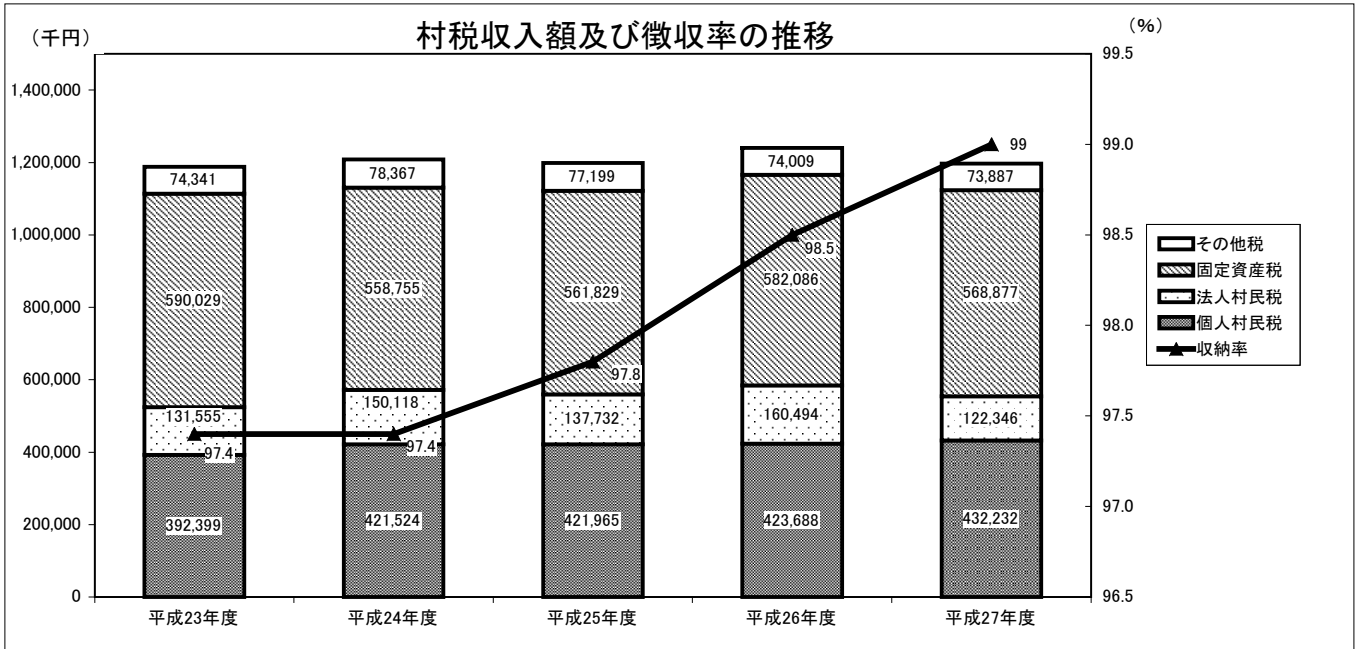
税目	村 民 税						計
	個 人			法 人			
区 分	現年課税分	滞納繰越分	小計	現年課税分	滞納繰越分	小計	
調定額 A	430,327	5,175	435,502	122,209	715	122,924	558,426
収入額 B	429,960	2,272	432,232	122,134	212	122,346	554,578
不納欠損額 C	0	910	910	0	193	193	1,103
収入未済額 D=A-B-C	367	1,993	2,360	75	310	385	2,745
徴収率 B/A	99.9	43.9	99.2	99.9	29.7	99.5	99.3
前年度徴収率(%)	99.5	37.2	98.4	99.9	24.4	99.5	98.7
前年度収入額 E	420,794	2,894	423,688	160,286	208	160,494	584,182
増減額 F=B-E	9,166	△622	8,544	△38,152	4	△38,148	△29,604
増減率 F/E(%)	2.2	△21.5	2.0	△23.8	1.9	△23.8	△5.1

(単位：千円、%)

税目	固定資産税				計	軽自動車税		計
	純固定資産税			交付金		現年課税分	滞納繰越分	
区 分	現年課税分	滞納繰越分	小計	現年課税分	現年課税分	滞納繰越分		
調定額 A	564,570	9,371	573,941	3,539	577,480	24,861	294	25,155
収入額 B	561,908	3,430	565,338	3,539	568,877	24,860	182	25,042
不納欠損額 C	121	2,775	2,896	0	2,896	0	22	22
収入未済額 D=A-B-C	2,541	3,166	5,707	0	5,707	1	90	91
徴収率 B/A	99.5	36.6	98.5	100.0	98.5	100.0	61.9	99.6
前年度徴収率(%)	99.4	50.2	98.2	100.0	98.2	99.5	26.9	97.9
前年度収入額 E	571,610	7,140	578,750	3,336	582,086	23,457	139	23,596
増減額 F=B-E	△9,702	△3,710	△13,412	203	△13,209	1,403	43	1,446
増減率 F/E(%)	△1.7	△52.0	△2.3	6.1	△2.3	6.0	30.9	6.1

(単位：千円、%)

税目	村たばこ税	特別土地保有税	入湯税	村税合計		計
	現年課税分	現年課税分	現年課税分	現年課税分	滞納繰越分	
調定額 A	45,187	0	3,658	1,194,351	15,555	1,209,906
収入額 B	45,187	0	3,658	1,191,246	6,096	1,197,342
不納欠損額 C	0	0	0	121	3,900	4,021
収入未済額 D=A-B-C	0	0	0	2,984	5,559	8,543
徴収率 B/A	100.0	-	100.0	99.7	39.2	99.0
前年度徴収率(%)	100.0	-	100.0	99.5	44.4	98.5
前年度収入額 E	46,959	0	3,454	1,229,896	10,381	1,240,277
増減額 F=B-E	△1,772	0	204	△38,650	△4,285	△42,935
増減率 F/E(%)	△3.8	-	5.9	△3.1	△41.3	△3.5



(単位: 千円、%)

区分	平成23年度		平成24年度		平成25年度		平成26年度		平成27年度	
	収入額	構成比	収入額	構成比	収入額	構成比	収入額	構成比	収入額	構成比
個人村民税	392,399	33.0	421,524	34.9	421,965	35.2	423,688	34.2	432,232	36.1
法人村民税	131,555	11.1	150,118	12.4	137,732	11.5	160,494	12.9	122,346	10.2
固定資産税	590,029	49.7	558,755	46.2	561,829	46.9	582,086	46.9	568,877	47.5
その他税	74,341	6.3	78,367	6.5	77,199	6.4	74,009	6.0	73,887	6.2
合計	1,188,324	100.0	1,208,764	100.0	1,198,725	100.0	1,240,277	100.0	1,197,342	100.0

(単位: %)

区分	平成23年度	平成24年度	平成25年度	平成26年度	平成27年度
徴収率	97.4	97.4	97.8	98.5	99.0

(単位: 件、千円)

区分	平成23年度		平成24年度		平成25年度		平成26年度		平成27年度	
	件数	収納額	件数	収納額	件数	収納額	件数	収納額	件数	収納額
差押	12	720	11	1,055	55	4,154	58	4,470	71	3,902

【参考】平成27年度 上伊那市町村税徴収率

(単位: %)

区分	宮田村	伊那市	駒ヶ根市	辰野町	箕輪町	飯島町	南箕輪村	中川村	県全体
現年	99.7	99.1	99.0	99.1	99.0	99.5	98.9	99.3	98.9
滞繰	39.2	26.0	36.6	38.5	30.8	23.7	22.7	40.8	23.4
計	99.0	96.8	97.1	96.9	96.1	97.6	95.2	97.4	94.7
前年対比(計)	0.5	0.2	0.4	1.5	0.6	0.6	0.5	0.8	0.3