

## 平成28年度 決算報告書

地方自治法第233条第5項の規定により、平成28年度宮田村国民健康保険特別会計における主要施策の成果及び予算の執行状況の概要を次のとおり報告します。

平成29年9月7日

宮田村長 小田切 康彦

# 平成 28 年度宮田村国民健康保険の状況

## 1 一般状況

### (1) 世帯数及び被保険者数

平成 28 年度における宮田村国民健康保険被保険者の世帯数は、年間平均で 1,128 世帯、前年度に比べ 31 世帯の減少となりました。被保険者数については年間平均で 1,901 人、前年度に比べ 73 人の減少となりました。また、年度末における村の全世帯に占める国民健康保険加入割合は、世帯数 32.9%、被保険者数 20.0%でした。

年間平均	平成 27 年度	平成 28 年度	増 減
世帯数	1,159 世帯	1,128 世帯	△31 世帯
被保険者数	1,974 人	1,901 人	△73 人
加入率（世帯数）	33.9%	32.9%	△1.0%
〃（被保険者数）	20.8%	20.0%	△0.8%

### (2) 保険給付等の状況

平成 28 年度における医療費の総額（費用額）は 600,528,089 円、前年度に比べ 0.6%の増加となりました。高額療養費分を含めた保険者負担額は 491,638,372 円、前年度に比べ 0.7%の増加となりました。また、一人当たりの医療費は 315,901 円で、前年度に比べ 4.4%の増加となりました。

項 目	平成 27 年度	平成 28 年度	増 減
費用額	597,169,840 円	600,528,089 円	0.6%
保険者負担額	488,234,032 円	491,638,372 円	0.7%
一人当たり医療費	302,518 円	315,901 円	4.4%

### (3) 国民健康保険税の状況

平成 28 年度における現年課税分の収納額は 164,336,500 円、前年度に比べ 3.2%の減少となりました。滞納繰越分の収納額は 5,428,671 円、前年度に比べ 17.7%の増加となりました。また、収納率については現年課税分の収納率は 99.0%、滞納繰越分の収納率は 62.3%でした。

項 目	平成 27 年度	平成 28 年度	増 減
現年度 調定額	171,655,400 円	165,983,600 円	△3.3%
〃 収納額	169,765,633 円	164,336,500 円	△3.2%
〃 収納率	98.9%	99.0%	0.1%
滞納繰越分調定額	11,964,413 円	8,709,757 円	△27.2%
〃 収納額	4,609,676 円	5,428,671 円	17.7%
〃 収納率	38.5%	62.3%	23.8%

## 2 決算状況

平成 28 年度の歳入総額は 932,123,532 円で前年度対比 0.5%増、歳出総額は 874,093,062 円で前年度対比 0.8%増となり、差引残高は 58,030,470 円でした。

### 【歳入の部】

勘定科目	平成 27 年度	平成 28 年度	増 減	比率
国民健康保険税	174,375 千円	169,765 千円	△4,610 千円	97.4%
使用料及び手数料	83 千円	67 千円	△16 千円	80.7%
国庫支出金	186,570 千円	170,317 千円	△16,253 千円	91.3%
県支出金	53,849 千円	45,651 千円	△8,198 千円	84.8%
療養給付費交付金	27,966 千円	24,519 千円	△3,447 千円	87.7%
前期高齢者交付金	176,718 千円	230,179 千円	53,461 千円	130.3%
共同事業交付金	190,750 千円	185,379 千円	△5,371 千円	97.2%
財産収入	42 千円	51 千円	9 千円	121.4%
一般会計繰入金	38,729 千円	45,066 千円	6,337 千円	116.4%
基金繰入金	0 千円	0 千円	0 千円	-
繰越金	77,714 千円	60,436 千円	△17,278 千円	77.8%
諸収入	513 千円	694 千円	181 千円	135.3%
合 計	927,309 千円	932,124 千円	4,815 千円	100.5%

### 【歳出の部】

勘定科目	平成 27 年度	平成 28 年度	増 減	比率
総務費	3,875 千円	3,820 千円	△55 千円	98.6%
保険給付費	493,614 千円	495,312 千円	1,698 千円	100.3%
後期高齢者支援金等	112,100 千円	108,746 千円	△3,354 千円	97.0%
前期高齢者納付金等	80 千円	82 千円	2 千円	102.5%
老人保健拠出金	4 千円	3 千円	△1 千円	75.0%
介護納付金	34,888 千円	33,626 千円	△1,262 千円	96.4%
共同事業拠出金	204,530 千円	206,131 千円	1,601 千円	100.8%
保健事業費	10,245 千円	9,720 千円	△525 千円	94.9%
基金積立金	42 千円	51 千円	9 千円	121.4%
公債費	0 千円	0 千円	0 千円	-
諸支出金	7,494 千円	16,602 千円	9,108 千円	221.5%
予備費	0 千円	0 千円	0 千円	-
前年度繰上充用金	0 千円	0 千円	0 千円	-
合 計	866,872 千円	874,093 千円	7,221 千円	100.8%

次年度繰越金	60,437 千円	58,031 千円	△2,406 千円	96.0%
--------	-----------	-----------	-----------	-------

### 3 事業詳細

(1) 事業開始 昭和24年4月1日

(2) 加入状況 (年間平均)

年 度	年間平均世帯数	年間平均被保険者数	左 の 内 訳				再 掲 年間平均 介護第2号 被保険者数
			一般被保険者数	割合	退職被保険者等数	割合	
25年度	1,191 戸	2,073 人	1,947 人	93.9%	126 人	6.1%	666 人
26年度	1,197 戸	2,067 人	1,975 人	95.5%	92 人	4.5%	638 人
27年度	1,159 戸	1,974 人	1,901 人	96.3%	73 人	3.7%	611 人
28年度	1,128 戸	1,901 人	1,833 人	96.4%	68 人	3.6%	579 人

※参考 3月31日現在の状況

村世帯数	3,341 戸	村人口	9,089 人
加入世帯数	1,098 戸	被保険者数	1,814 人
加入率	32.9%	加入率	20.0%

区 分	被保険者数	未就学児再掲	前期高齢者再掲	70歳以上一般再掲	70歳以上現役再掲
一般被保険者	1,750 人	44 人	856 人	384 人	15 人
退職被保険者等	64 人	0 人	人	人	人
合 計	1,814 人	44 人	856 人	384 人	15 人

(3) 保険給付の内容

義務教育就学前	2割負担
義務教育就学後70歳未満	3割負担
70歳以上75歳未満	
昭和19年4月1日以前生まれ	1割負担
昭和19年4月2日以降生まれ	2割負担
現役並み所得者	3割負担

その他の給付	出産育児一時金	420,000 円	・産科医療補償制度加入機関での分娩は420,000円、それ以外については404,000円。
	葬祭費	25,000 円	

高額療養費 自己負担限度額 (70歳未満の場合)	所得901万円超	252,600 円	<ul style="list-style-type: none"> <li>自己負担額を超える額を支給する。</li> <li>所得901万円超 医療費が842,000円を超えた場合はその超えた分の1%を加算する。</li> <li>所得600万円超901万円以下 医療費が558,000円を超えた場合は、その超えた分の1%を加算する。</li> <li>所得210万円超600万円以下 医療費が267,000円を超えた場合は、その超えた分の1%を加算する。</li> </ul>
	多数	140,100 円	
	所得600万円超 901万円以下	167,400 円	
	多数	93,000 円	
	所得210万円超 600万円以下	80,100 円	
	多数	44,400 円	
所得210万円以下 (住民税非課税世帯 除く)	57,600 円		
多数	44,400 円		
住民税 非課税世帯	35,400 円		
多数	24,600 円		

高額療養費 自己負担限度額 (70歳以上75歳未満の場合)	現役並み所得者	外来	44,400 円	<ul style="list-style-type: none"> <li>自己負担限度額を超える額を支給する。</li> <li>外来（個人単位）の限度額を適用後、外来＋入院（世帯単位）の限度額を適用する。</li> <li>現役並み所得者は医療費が267,000円を超えた場合は、その超えた分の1%を加算する。 (多数該当の場合、4回目以降は44,400円)</li> </ul>
		外来＋入院	80,100 円	
	一般	外来	12,000 円	
		外来＋入院	44,400 円	
	住民税非課税世帯（低Ⅱ）	外来	8,000 円	
		外来＋入院	24,600 円	
	住民税非課税世帯（低Ⅰ）	外来	8,000 円	
		外来＋入院	15,000 円	

高額療養費 自己負担限度額 (75歳到達月の場合)	現役並み所得者	外来	22,200 円	<ul style="list-style-type: none"> <li>月の初日に75歳になる者は除く。</li> <li>自己負担限度額を超える額を支給する。</li> <li>現役並み所得者は医療費が133,500円を超えた場合は、その超えた分の1%を加算する。</li> </ul>
		外来＋入院	40,050 円	
	一般	外来	6,000 円	
		外来＋入院	22,200 円	
	住民税非課税世帯（低Ⅱ）	外来	4,000 円	
		外来＋入院	12,300 円	
	住民税非課税世帯（低Ⅰ）	外来	4,000 円	
		外来＋入院	7,500 円	

高額医療・高額介護合算制度 自己負担限度額 (70歳未満の場合)	所得901万円超	2,120,000 円	<ul style="list-style-type: none"> <li>平成20年4月1日施行。</li> <li>医療費が高額となった世帯に介護保険の受給者がいる場合、医療保険と介護保険の限度額を適用後に合算して自己負担限度額を超えた場合に支給する。</li> </ul>
	所得600万円超 901万円以下	1,410,000 円	
	所得210万円超 600万円以下	670,000 円	
	所得210万円以下	600,000 円	
	住民税 非課税世帯	340,000 円	

高額医療・高額介護合算制度 自己負担限度額 (70歳以上75歳未満の場合)	現役並み所得者	670,000 円
	一般	560,000 円
	住民税非課税世帯（低Ⅱ）	310,000 円
	住民税非課税世帯（低Ⅰ）	190,000 円

## (4) 保険給付費の状況

(単位 円)

区 分	件 数 件	日 数 日	費用額 円	費用額負担区分		備 考	
				保険者負担額 円	一部負担金等 他法負担分		
一般被 保険者	療養給付費	28,862	35,217	563,543,649	412,083,772	135,091,766	指定公費(20,672円)
	療養費	906		8,582,641	6,294,541	16,368,111	
	高額療養費	816				2,064,989	
	高額介護合算療養費	2				223,111	
	計	30,586	35,217	572,126,290	467,936,769	137,156,755	
退職被 保険者	療養給付費	1,219	1,749	28,185,384	19,670,736	8,337,542	
	療養費	26		216,415	151,488	177,106	
	高額療養費	212				64,927	
	高額介護合算療養費	0				0	
	計	1,457	1,749	28,401,799	23,701,603	8,402,469	
その他	出産育児金	3			1,260,000		
	葬祭費	12			300,000		
	結核精神	0			0		
	計	15			1,560,000		
審査支払手数料					1,576,211		
保険給付費計	32,058	36,966	600,528,089	494,774,583	145,559,224	指定公費(20,672円)	
					16,768,328		

## (5) 医療給付費、介護納付金、後期高齢者支援金及び共同事業拠出金

(単位 円)

区 分	平成26年度		平成27年度		平成28年度		
	総 額	前年度比	総 額	前年度比	総 額	前年度比	
医療給 付費	費用額	577,836,762	99.7%	566,370,227	98.0%	572,126,290	101.0%
	一般被保険者 保険給付費	470,622,523	99.1%	462,954,765	98.4%	467,936,769	101.1%
	費用額(1人)	292,576	98.3%	297,933	101.8%	312,126	104.8%
退職被 保険者	費用額	32,009,917	67.9%	30,799,613	96.2%	28,401,799	92.2%
	保険給付費	25,936,081	65.9%	25,279,267	97.5%	23,701,603	93.8%
	費用額(1人)	347,934	92.9%	421,913	121.3%	417,674	99.0%
介護納付金	総 額	41,048,609	105.7%	34,887,501	85.0%	33,626,310	96.4%
後期高齢者支援金	総 額	108,870,441	107.2%	112,092,474	103.0%	108,739,079	97.0%
共同事業拠出金	総 額	79,249,200	111.7%	204,530,333	258.1%	206,130,720	100.8%

## (6) 保健事業費の状況

受診者数等の状況		平成26年度		平成27年度		平成28年度	
		受診総数	受診率 (法定報告)	受診総数	受診率 (法定報告)	受診総数	受診率 (村把握)
スクリーニング	40歳以上	660人	56.3%	700人	57.6%	650人	57.1%
	40歳未満	59人		53人		61人	
健康センター等	55人	35人		34人			
人間ドック	67人	93人		90人			
個別健診	78人	44人		42人			
*スクリーニング健診項目		基本検査(身体計測、問診、血圧測定、血液化学検査、肝機能検査、血糖検査、尿検査)、貧血、追加項目、心電図					

補助金額の状況(平成28年度)		補助単価	合計	・補助単価には、詳細該当分・オプション分は含まない。 ・節目健診は全額補助(40歳、50歳、60歳)
スクリーニング	40歳以上	6,844円	4,490,852円	
	40歳未満	5,344円	92,500円	
健康センター	7,606円	423,594円		
人間ドック	20,000円	1,787,100円		
個別健診	8,424円	243,797円		

(7) 国民健康保険税収入状況

区分	分	予算額 a 円	調定額 b 円	収入済額 c 円	不納欠損額 円	収入未済額 円	予算に対する収入割合 c / a (%)	徴収率 c / b (%)		
一般被保険者	現年分	医療給付費分	99,860,692	98,994,647	14,700	851,345	102.0%	99.1%		
		介護納付金分	14,003,201	13,821,838	0	181,363	104.1%	98.7%		
		支援金分	44,723,984	44,297,976	0	426,008	101.8%	99.0%		
		小計	158,587,877	157,114,461	14,700	1,458,716	102.1%	99.1%		
	滞納分	医療給付費分	2,801,000	4,919,808	3,166,022	776,300	977,486	113.0%	64.4%	
		介護納付金分	670,000	1,156,156	735,644	0	420,512	109.8%	63.6%	
		支援金分	1,123,000	2,121,632	1,300,940	0	820,692	115.8%	61.3%	
		小計	4,594,000	8,197,596	5,202,606	776,300	2,218,690	113.2%	63.5%	
		計	158,491,000	166,785,473	162,317,067	791,000	3,677,406	102.4%	97.3%	
	退職被保険者	現年分	医療給付費分	3,939,408	3,880,819	0	58,589	103.8%	98.5%	
			介護納付金分	1,503,000	1,604,399	1,575,521	0	28,878	104.8%	98.2%
			支援金分	1,693,000	1,791,216	1,765,699	0	25,517	104.3%	98.6%
		小計	6,933,000	7,335,023	7,222,039	0	112,984	104.2%	98.5%	
滞納分		医療給付費分	107,000	274,357	120,495	0	153,862	112.6%	43.9%	
		介護納付金分	45,000	112,455	51,159	0	61,296	113.7%	45.5%	
		支援金分	49,000	125,349	54,411	0	70,938	111.0%	43.4%	
		小計	201,000	512,161	226,065	0	286,096	112.5%	44.1%	
		計	7,134,000	7,847,184	7,448,104	0	399,080	104.4%	94.9%	
合計		現年分	医療給付費分	100,822,000	103,800,100	102,875,466	14,700	909,934	102.0%	99.1%
			介護納付金分	14,785,000	15,607,600	15,397,359	0	210,241	104.1%	98.7%
			支援金分	45,223,000	46,515,200	46,063,675	0	451,525	101.9%	99.0%
		小計	160,830,000	165,922,900	164,336,500	14,700	1,571,700	102.2%	99.0%	
	滞納分	医療給付費分	2,908,000	5,194,165	3,286,517	776,300	1,131,348	113.0%	63.3%	
		介護納付金分	715,000	1,268,611	786,803	0	481,808	110.0%	62.0%	
		支援金分	1,172,000	2,246,981	1,355,351	0	891,630	115.6%	60.3%	
		小計	4,795,000	8,709,757	5,428,671	776,300	2,504,786	113.2%	62.3%	
		計	165,625,000	174,632,657	169,765,171	791,000	4,076,486	102.5%	97.2%	

区	分	平成26年度		平成27年度		平成28年度	
		現年度分	前年度比	現年度分	前年度比	現年度分	前年度比
保険税調定総額	医療給付費分	117,115 千円	98.3%	107,724 千円	92.0%	103,800 千円	96.4%
	介護納付金分	16,647 千円	101.2%	16,150 千円	97.0%	15,608 千円	96.6%
	支援金分	51,389 千円	99.1%	47,782 千円	93.0%	46,515 千円	97.3%
1世帯当たり調定額	医療給付費分	97,840 円	97.8%	92,945 円	95.0%	92,021 円	99.0%
一人当たり調定額	医療給付費分	56,659 円	98.6%	54,571 円	96.3%	54,603 円	100.1%
	介護納付金分	26,092 円	105.7%	26,432 円	101.3%	26,956 円	102.0%
	支援金分	24,862 円	99.4%	24,206 円	97.4%	24,469 円	101.1%
最高限度額	医療給付費分	510,000 円		520,000 円		540,000 円	
	介護納付金分	140,000 円		160,000 円		160,000 円	
	支援金分	160,000 円		170,000 円		190,000 円	



## (8) 国庫支出金の状況

(単位 円)

科 目	平成26年度		平成27年度		平成28年度	
	金 額	前年度比	金 額	前年度比	金 額	前年度比
療養給付費負担金	125,214,173	97.5%	144,632,667	115.5%	112,566,481	77.8%
高額医療費共同事業負担金	4,376,678	138.7%	7,237,807	165.4%	7,581,475	104.7%
普通調整交付金	20,152,000	77.8%	26,423,000	131.1%	39,896,000	151.0%
特別調整交付金	6,164,000	102.4%	7,054,000	114.4%	8,705,000	123.4%
特定健康診査等負担金	1,251,000	122.6%	1,223,000	97.8%	1,302,000	106.5%
国庫支出金合計	157,157,851	95.5%	186,570,474	118.7%	170,050,956	91.1%

## (9) 県支出金の状況

(単位 円)

科 目	平成26年度		平成27年度		平成28年度	
	金 額	前年度比	金 額	前年度比	金 額	前年度比
高額医療費共同事業負担金	4,376,678	138.7%	7,237,807	165.4%	7,581,475	104.7%
普通調整交付金	25,011,000	86.0%	30,426,000	121.7%	20,190,000	66.4%
特別調整交付金	18,160,000	517.5%	14,775,000	81.4%	16,539,000	111.9%
特定健康診査等負担金	1,447,000	122.1%	1,410,000	97.4%	1,341,000	95.1%
県支出金合計	48,994,678	132.6%	53,848,807	109.9%	45,651,475	84.8%

## (10) 療養給付費交付金の状況

(単位 円)

科 目	平成26年度		平成27年度		平成28年度	
	金 額	前年度比	金 額	前年度比	金 額	前年度比
療養給付費交付金	39,779,000	76.5%	27,966,000	70.3%	24,519,000	87.7%

## (11) 前期高齢者交付金の状況

(単位 円)

科 目	平成26年度		平成27年度		平成28年度	
	金 額	前年度比	金 額	前年度比	金 額	前年度比
前期高齢者交付金	215,271,482	90.1%	176,717,881	82.1%	230,179,407	130.3%

## (12) 共同事業交付金の状況

(単位 円)

科 目	平成26年度		平成27年度		平成28年度	
	金 額	前年度比	金 額	前年度比	金 額	前年度比
高額医療費共同事業	12,388,444	34.9%	16,613,920	134.1%	18,443,336	111.0%
保険財政共同安定化事業	44,474,755	77.7%	174,136,017	391.5%	166,935,600	95.9%
共同事業交付金合計	56,863,199	61.3%	190,749,937	335.5%	185,378,936	97.2%

## (13) 一般会計繰入金の状況

(単位 円)

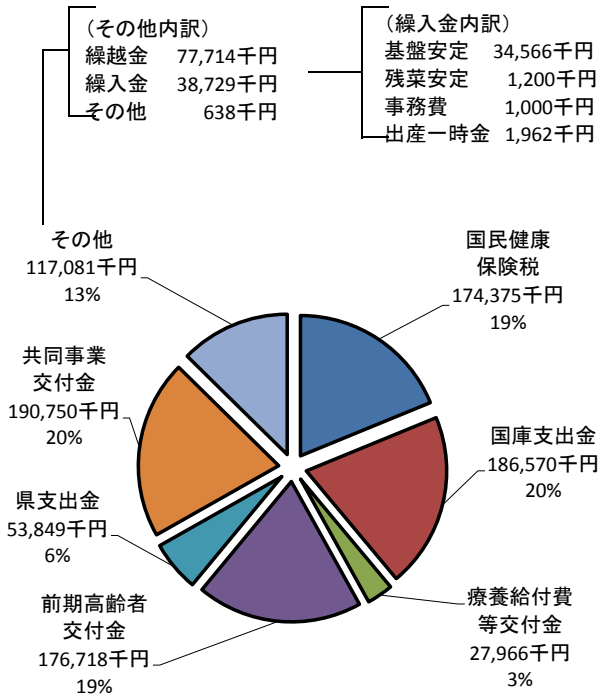
科 目	平成26年度		平成27年度		平成28年度	
	金 額	前年度比	金 額	前年度比	金 額	前年度比
保険基盤安定繰入金	24,891,035	116.5%	34,566,124	138.9%	34,026,340	98.4%
国保財政安定化支援事業	1,200,000	100.0%	1,200,000	100.0%	1,200,000	100.0%
国保事務費負担金	1,000,000	100.0%	1,000,000	100.0%	1,000,000	100.0%
出産育児一時金給付事業	2,226,880	80.1%	1,962,454	88.1%	840,000	42.8%
法定外繰入(医療費補填分)	-	-	-	-	8,000,000	皆増
一般会計繰入金合計	29,317,915	111.3%	38,728,578	132.1%	37,066,340	95.7%

## (14) 支払準備基金

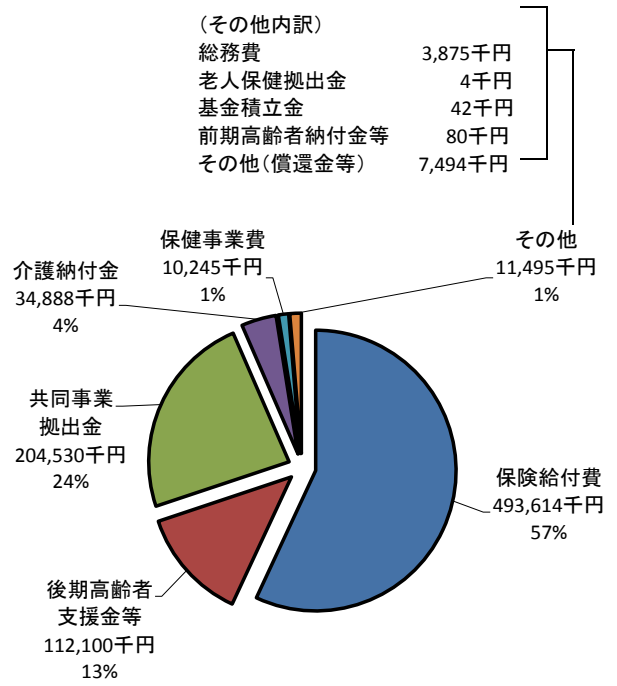
区 分	前年度末現在高	基金利子分積立	取崩し分	決算年度末現在高
保 有 残 高	26,407,656 円	51,494 円	0 円	26,459,150 円

## 【平成27年度】

**歳入 927,309千円**

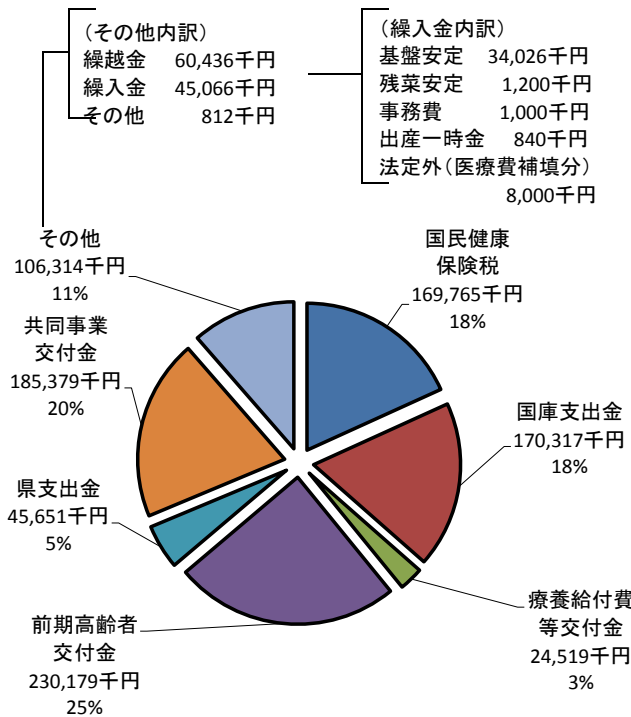


**歳出 866,872千円**

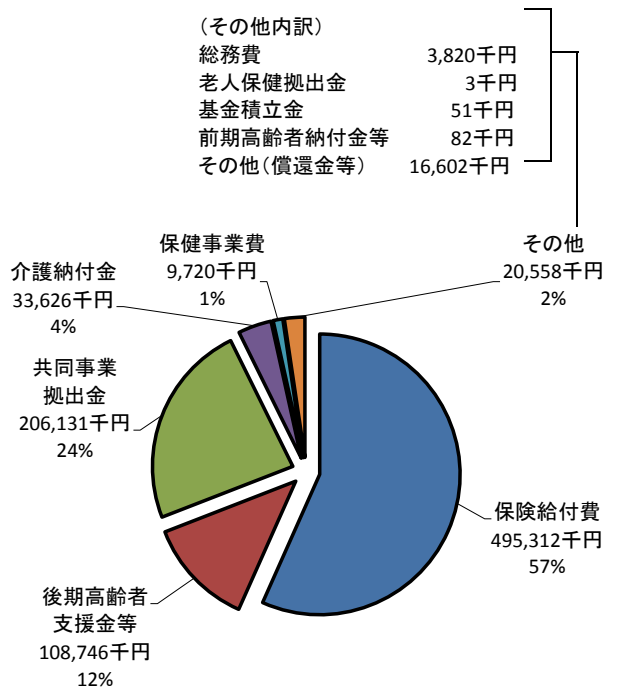


## 【平成28年度】

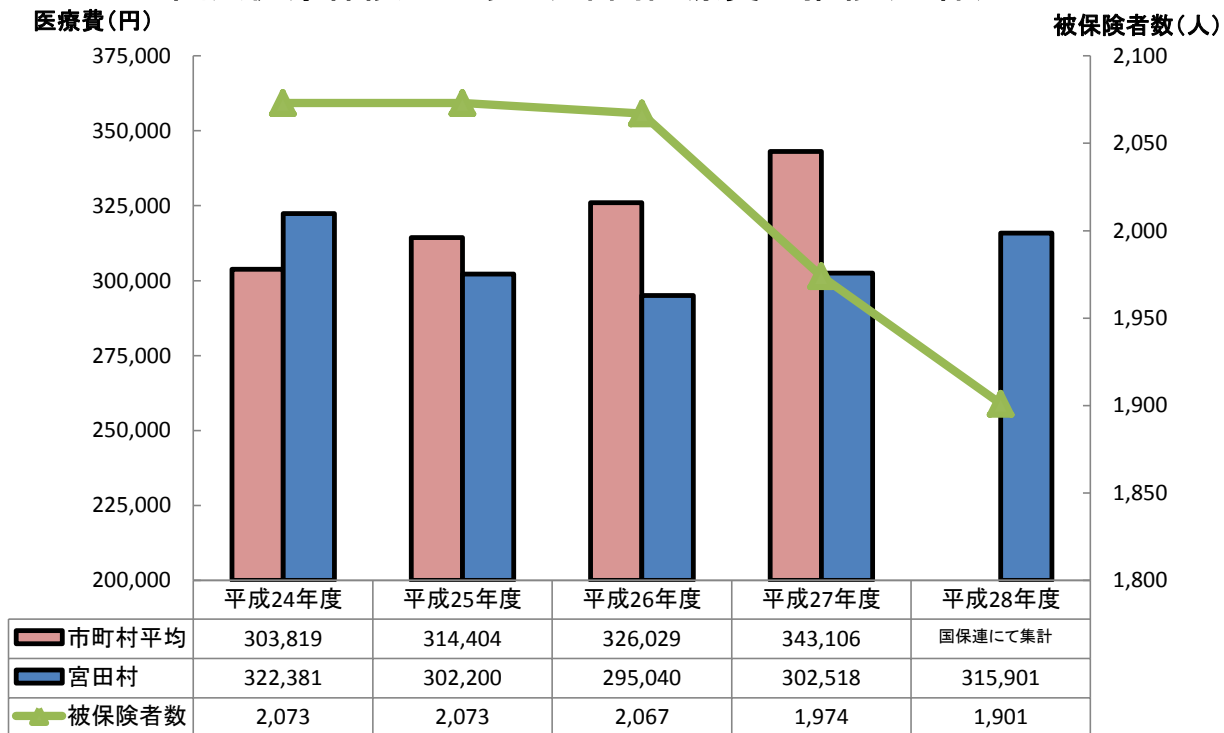
**歳入 932,124千円**



**歳出 874,093千円**

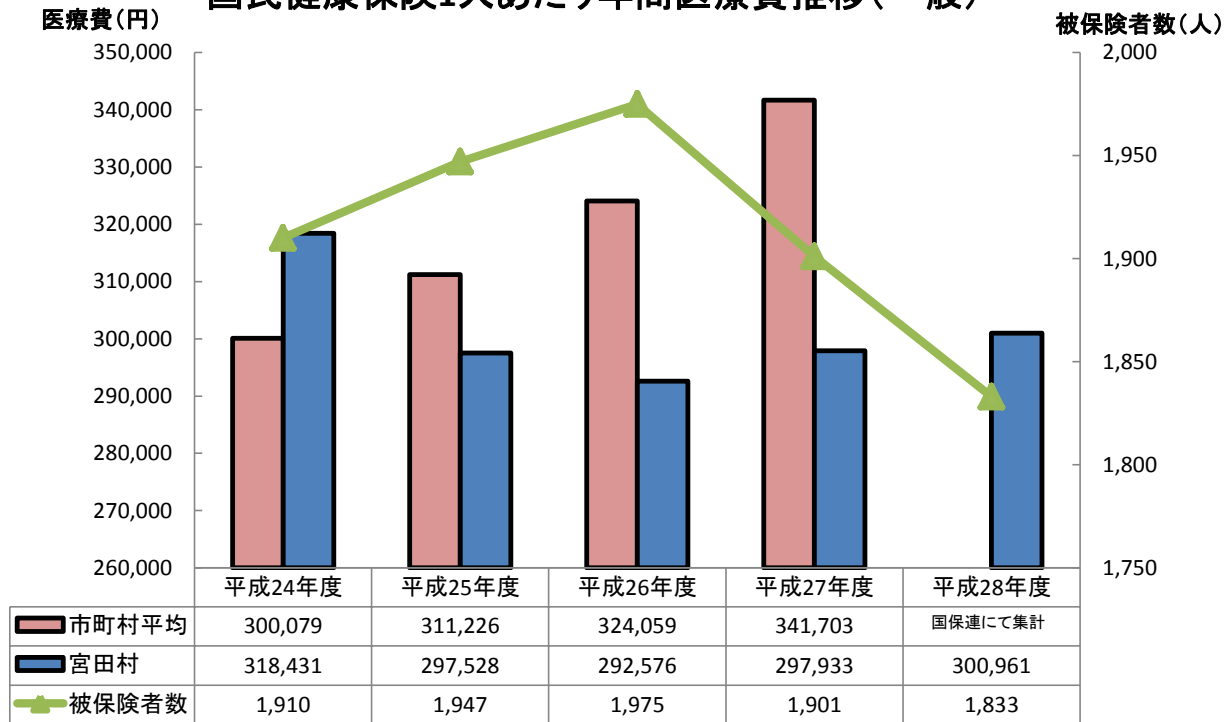


### 国民健康保険1人あたり年間医療費の推移(全体)



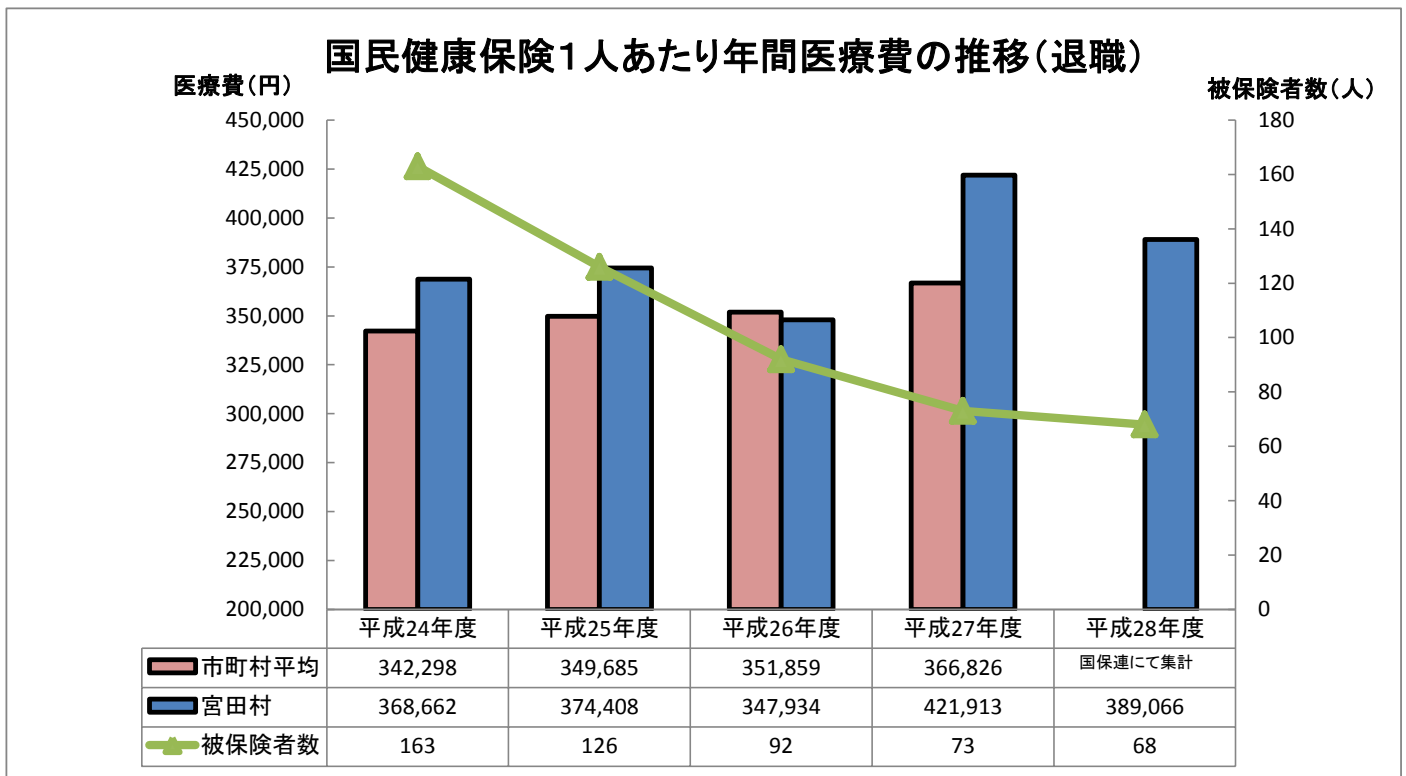
\* 平成28年度の数値については、過誤調整により変更になる場合があります。

### 国民健康保険1人あたり年間医療費推移(一般)



\* 平成28年度の数値については、過誤調整により変更になる場合があります。

【宮田村 1人あたり年間医療費の推移】



\* 平成28年度の数値については、過誤調整により変更になる場合があります。