

平成29年度 決算報告書

地方自治法第233条第5項の規定により、平成29年度宮田村国民健康保険特別会計における主要施策の成果及び予算の執行状況の概要を次のとおり報告します。

平成30年9月7日
宮田村長 小田切 康彦

平成 29 年度宮田村国民健康保険の状況

1 決算の状況

平成 29 年度の歳入総額は 905,886,812 円で前年度対比 2.8%減、歳出総額は 825,362,562 円で前年度対比 5.6%減となり、差引残高は 80,524,250 円でした。

【歳入の部】

勘定科目	平成 28 年度	平成 29 年度	増 減	比率
国民健康保険税	169,765 千円	163,354 千円	△6,411 千円	96.2%
使用料及び手数料	67 千円	59 千円	△8 千円	88.1%
国庫支出金	170,317 千円	171,760 千円	1,443 千円	100.8%
療養給付費交付金	24,519 千円	17,739 千円	△6,780 千円	72.3%
前期高齢者交付金	230,179 千円	235,905 千円	5,726 千円	102.5%
県支出金	45,651 千円	57,792 千円	12,141 千円	126.6%
共同事業交付金	185,379 千円	157,777 千円	△27,602 千円	85.1%
一般会計繰入金	45,066 千円	43,048 千円	△2,018 千円	95.5%
基金繰入金	0 千円	0 千円	0 千円	-
財産収入	52 千円	47 千円	△5 千円	90.4%
繰越金	60,437 千円	58,031 千円	△2,406 千円	96.0%
諸収入	692 千円	375 千円	△317 千円	54.2%
合 計	932,124 千円	905,887 千円	△26,237 千円	97.2%

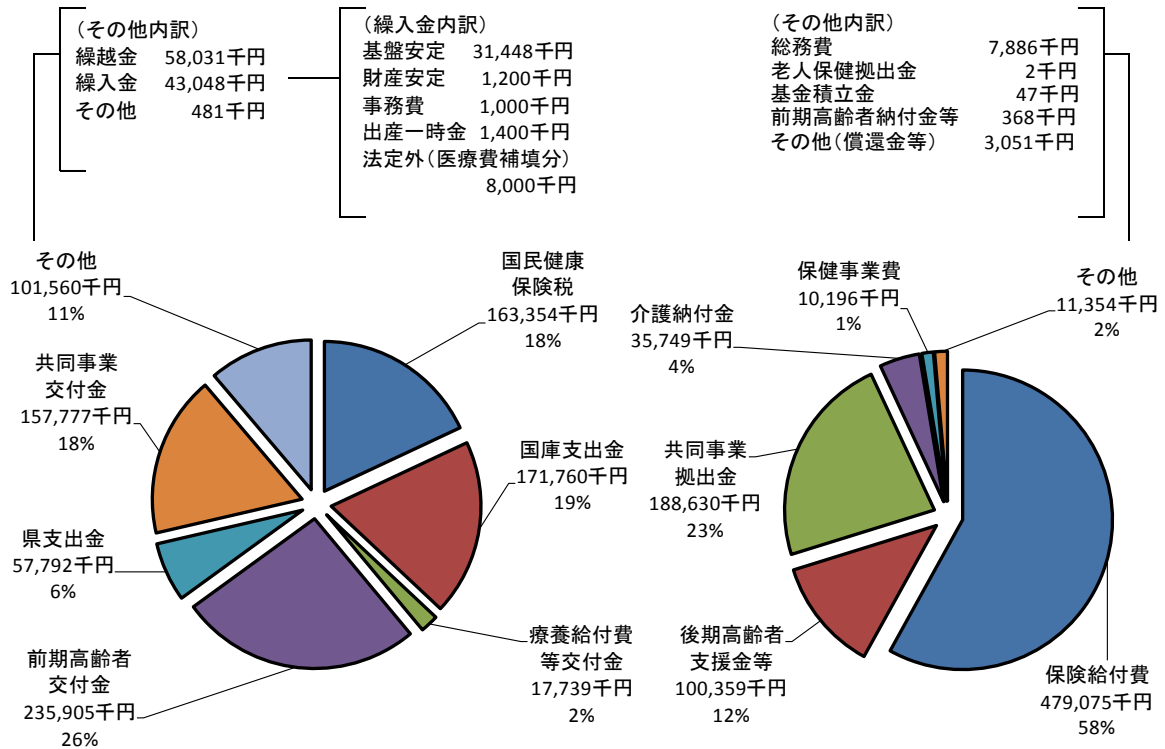
【歳出の部】

勘定科目	平成 28 年度	平成 29 年度	増 減	比率
総務費	3,820 千円	7,886 千円	4,066 千円	206.4%
保険給付費	495,312 千円	479,075 千円	△16,237 千円	96.7%
後期高齢者支援金等	108,746 千円	100,359 千円	△8,387 千円	92.3%
前期高齢者納付金等	82 千円	368 千円	286 千円	448.8%
老人保健拠出金	3 千円	2 千円	△1 千円	66.7%
介護納付金	33,626 千円	35,749 千円	2,123 千円	106.3%
共同事業拠出金	206,131 千円	188,630 千円	△17,501 千円	91.5%
保健事業費	9,720 千円	10,196 千円	476 千円	104.9%
基金積立金	51 千円	47 千円	△4 千円	92.2%
公債費	0 千円	0 千円	0 千円	-
諸支出金	16,602 千円	3,051 千円	△13,551 千円	18.4%
予備費	0 千円	0 千円	0 千円	-
前年度繰上充用金	0 千円	0 千円	0 千円	-
合 計	874,093 千円	825,363 千円	△48,730 千円	94.4%
次年度繰越金	58,031 千円	80,524 千円	22,493 千円	138.8%

【平成29年度】

歳入 905,887千円

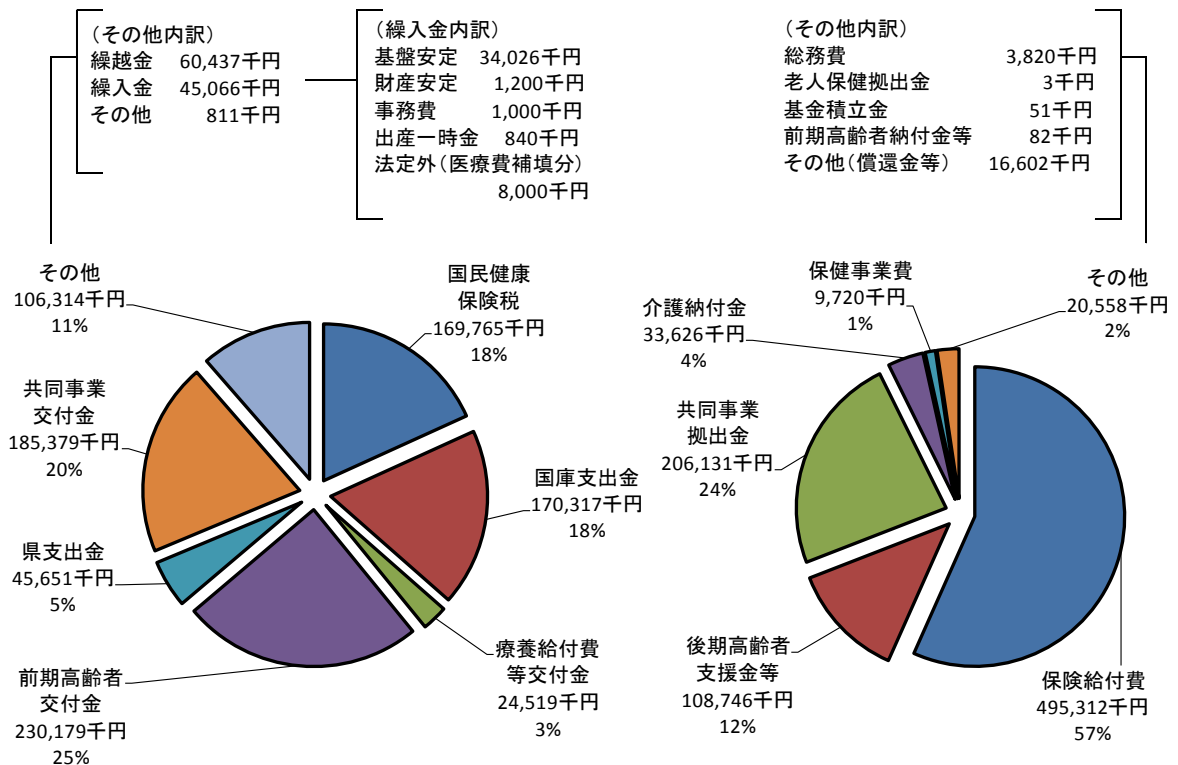
歳出 825,363千円



【平成28年度】

歳入 932,124千円

歳出 874,093千円



2 事業の状況

(1) 事業開始 昭和 24 年 4 月 1 日

(2) 加入状況 (年間平均)

平成 29 年度における宮田村国民健康保険被保険者の世帯数は、年間平均で 1,084 世帯、前年度に比べ 44 世帯の減少となりました。被保険者数については年間平均で 1,789 人、前年度に比べ 112 人の減少となりました。また、年度末における村の全世帯に占める国民健康保険加入割合は、世帯数 31.4%、被保険者数 19.5%でした。

年 度	年間平均 世帯数	年間平均 被保数	左 の 内 訳				再 掲 年間平均 介護第 2 号 被保険者数
			一般被保 険者数	割合	退職被保 険者等数	割合	
27 年度	1,159 戸	1,974 人	1,901 人	96.3%	73 人	3.7%	611 人
28 年度	1,128 戸	1,901 人	1,833 人	96.4%	68 人	3.6%	579 人
29 年度	1,084 戸	1,789 人	1,741 人	97.3%	48 人	2.7%	546 人

[参考] 3 月 31 日現在の加入状況

年 度	世 帯 数 (全体)	加入世帯数	加 入 率 (世帯)	人 口 (全体)	被保険者数	加 入 率 (被保険者数)
27 年度	3,360 戸	1,138 戸	33.9%	9,189 人	1,911 人	20.8%
28 年度	3,341 戸	1,098 戸	32.9%	9,089 人	1,814 人	20.0%
29 年度	3,389 戸	1,065 戸	31.4%	9,063 人	1,763 人	19.5%

区 分	被保険者数	未就学児 再掲	前期高齢者 再掲	70 歳以上一般 再掲	70 歳以上現役 再掲
一般被保険者	1,726 人	49 人	834 人	399 人	20 人
退職被保険者等	37 人	0 人			
合 計	1,763 人	49 人	834 人	399 人	20 人

(3) 保険給付等の状況

平成 29 年度における医療費の総額 (費用額) は 577,750,979 円、前年度に比べ 3.8%の減少となりました。高額療養費分を含めた保険者負担額は 479,074,732 円、前年度に比べ 2.6%の減少となりました。また、一人当たりの医療費は 322,946 円で、前年度に比べ 2.2%の増加となりました。

項 目	平成 28 年度	平成 29 年度	増 減	増 減 比
費用額	600,528,089 円	577,750,979 円	△22,777,110 円	△3.8%
保険者負担額	491,638,372 円	479,074,732 円	△12,563,640 円	△2.6%
一人当たり医療費	315,901 円	322,946 円	7,045 円	2.2%

[参考] 平成 29 年度保険給付費の状況

区 分	件数 件	費用額 円	費用額負担区分		備 考	
			保険者負担分 円	一部負担金分 他法負担分		
一 般 被 保 険 者	療養給付費	28,210	556,327,635	407,722,008	135,043,010	指定公費 5,508 円
					13,813,030	
	療養費	855	7,380,673	5,433,585	1,860,007	
					95,907	
	高額療養費	925		50,731,355		
高額介護合算療養費	2		26,426			
計	29,992	563,708,308	463,913,374	136,903,017	13,908,937	
退 職 被 保 険 者 等	療養給付費	819	13,954,036	9,735,133	3,997,113	
					221,790	
	療養費	12	88,635	62,044	26,591	
					0	
	高額療養費	25		1,422,456		
高額介護合算療養費	0		0			
計	856	14,042,671	11,219,633	4,023,704	221,790	
そ の 他	出産育児金	5		2,100,000		
	葬祭費	13		325,000		
	結核精神	1		383		
	計	19		2,425,383		
審査支払手数料			1,516,342			
保険給付費計	30,867	577,750,979	479,074,732	140,926,721	14,130,727	指定公費 5,508 円

(4) 国民健康保険税の状況

平成 29 年度における現年課税分の収入額は 160,996,100 円、前年度に比べ 2.0% の減少となりました。滞納繰越分の収入額は 2,358,764 円、前年度に比べ 56.5% の減少となりました。また、現年課税分の徴収率は 99.4%、滞納繰越分の徴収率は 56.8% でした。

区 分	調定額	収入額	徴収率	
一般被保険者	現年分	157,241,068 円	156,317,587 円	99.4%
	滞納繰越分	3,806,733 円	2,156,530 円	56.7%
	計	161,047,801 円	158,474,117 円	98.4%
退職被保険者	現年分	4,699,332 円	4,678,513 円	99.6%
	滞納繰越分	343,053 円	202,234 円	59.0%
	計	5,042,385 円	4,880,747 円	96.8%
合計	現年分	161,940,400 円	160,996,100 円	99.4%
	滞納繰越分	4,149,786 円	2,358,764 円	56.8%
	計	166,090,186 円	163,354,864 円	98.4%

(収入額の比較)	平成 28 年度	平成 29 年度	増 減	増 減 比
現年分	164,336,500 円	160,996,100 円	△3,340,400 円	△2.0%
滞納繰越分	5,428,671 円	2,358,764 円	△3,069,907 円	△56.5%
計	169,765,171 円	163,354,864 円	△6,410,307 円	△3.8%

[参考] 過去3年間の保険税状況

区 分		平成 27 年度		平成 28 年度		平成 29 年度	
		現年度分	前年比	現年度分	前年比	現年度分	前年比
保険税調定 総額	医療給付費分	107,724 千円	92.0%	103,800 千円	96.4%	101,231 千円	97.5%
	介護納付金分	16,150 千円	97.0%	15,608 千円	96.6%	15,351 千円	98.3%
	支援金分	47,782 千円	93.0%	46,515 千円	97.3%	45,359 千円	97.5%
1世帯当たり 調定額	医療給付費分	92,945 円	95.0%	92,021 円	99.0%	93,386 円	101.5%
一人当たり 調定額	医療給付費分	54,571 円	96.3%	54,603 円	100.0%	56,585 円	103.6%
	介護納付金分	26,432 円	101.3%	26,956 円	101.9%	28,114 円	104.3%
	支援金分	24,206 円	97.4%	24,469 円	101.1%	25,354 円	103.6%
最高限度額	医療給付費分	520,000 円		540,000 円		540,000 円	
	介護納付金分	160,000 円		160,000 円		160,000 円	
	支援金分	170,000 円		190,000 円		190,000 円	

(5) 医療給付費、介護納付金、後期高齢者支援金及び共同事業拠出金

区 分			平成 27 年度		平成 28 年度		平成 29 年度	
			総 額	前年比	総 額	前年比	総 額	前年比
医療給 付費	一般被保険 者	費用額	566,370,227	98.0%	572,126,290	101.0%	563,708,308	98.5%
		保険給付額	462,954,765	98.4%	467,936,769	101.1%	463,654,135	99.1%
		費用額(1人)	297,933	101.8%	312,126	104.8%	323,784	103.7%
	退職被保険 者等	費用額	30,799,613	96.2%	28,401,799	92.2%	14,042,671	49.4%
		保険給付額	25,279,267	97.5%	23,701,603	93.8%	10,859,633	45.8%
		費用額(1人)	421,913	121.3%	417,674	99.0%	299,556	71.7%
介護納付金	総額	34,887,501	85.0%	33,626,310	96.4%	35,749,108	106.3%	
後期高齢者支援金	総額	112,092,474	103.0%	108,739,079	97.0%	100,358,594	92.3%	
共同事業拠出金	総額	204,530,333	258.1%	206,130,720	100.8%	188,630,050	91.5%	

(6) 保健事業費の状況

受診者数等の状況		平成 27 年度		平成 28 年度		平成 29 年度	
		受診総数	受診率	受診総数	受診率	受診総数	受診率
スクリーニング	40歳以上	700人	57.6%	650人	53.9%	631人	58.5%
	40歳未満	53人		61人		44人	
健康センター等	35人	34人		46人			
人間ドック	93人	90人		95人			
個別健診	44人	42人		29人			
※スクリーニング健診項目	基本検査(身体計測、問診、血圧測定、血液化学検査、肝機能検査、血糖検査、尿検査)、貧血、追加項目、心電図						

※平成29年度の受診総数、受診率については、未確定のため変更になる場合があります。

補助金の状況(平成29年度)		補助単価	補助件数	合 計	・補助単価には、詳細該当分・オプション分は含まない。 ・節目健診は全額補助(40歳、50歳、60歳)
スクリーニング	40歳以上	6,844円	631人	4,489,056円	
	40歳未満	6,844円	44人	336,992円	
健康センター等	7,606円	46人	370,832円		
人間ドック	20,000円	95人	1,890,501円		
個別健診	8,478円	29人	273,688円		

(7) 国庫支出金の状況

(単位 円)

科 目	平成 27 年度		平成 28 年度		平成 29 年度	
	金 額	前年比	金 額	前年比	金 額	前年比
療養給付費負担金	144,632,667	115.5%	112,566,481	77.8%	118,311,135	105.1%
高額医療費共同事業負担金	7,237,807	165.4%	7,581,475	104.7%	5,686,254	75.0%
普通調整交付金	26,423,000	131.1%	39,896,000	151.0%	32,579,000	81.7%
特別調整交付金	7,054,000	114.4%	8,705,000	123.4%	8,983,000	103.2%
特定健康診査等負担金	1,223,000	97.8%	1,302,000	106.5%	1,212,000	93.1%
システム開発費補助金	-	-	266,000	皆増	4,989,000	187.6%
合 計	186,570,474	118.7%	170,316,956	91.1%	171,760,389	100.8%

(8) 療養給付費交付金の状況

(単位 円)

科 目	平成 27 年度		平成 28 年度		平成 29 年度	
	金 額	前年比	金 額	前年比	金 額	前年比
療養給付費交付金	27,966,000	70.3%	24,519,000	87.7%	17,739,000	72.3%

(9) 前期高齢者交付金の状況

(単位 円)

科 目	平成 27 年度		平成 28 年度		平成 29 年度	
	金 額	前年比	金 額	前年比	金 額	前年比
前期高齢者交付金	176,717,881	82.1%	230,179,407	130.3%	235,904,451	102.5%

(10) 県支出金の状況

(単位 円)

科 目	平成 27 年度		平成 28 年度		平成 29 年度	
	金 額	前年比	金 額	前年比	金 額	前年比
高額医療費共同事業負担金	7,237,807	165.4%	7,581,475	104.7%	5,686,254	75.0%
普通調整交付金	30,426,000	121.7%	20,190,000	66.4%	19,575,000	97.0%
特別調整交付金	14,775,000	81.4%	16,539,000	111.9%	31,173,000	188.5%
特定健康診査等負担金	1,410,000	97.4%	1,341,000	95.1%	1,358,000	101.3%
合 計	53,848,807	109.9%	45,651,475	84.8%	57,792,254	126.6%

(11) 共同事業交付金の状況

(単位 円)

科 目	平成 27 年度		平成 28 年度		平成 29 年度	
	金 額	前年比	金 額	前年比	金 額	前年比
高額医療費共同事業	16,613,920	134.1%	18,443,336	111.0%	18,579,085	100.7%
保険財政共同安定化事業	174,136,017	391.5%	166,935,600	95.9%	139,198,015	83.4%
合 計	190,749,937	335.5%	185,378,936	97.2%	157,777,100	85.1%

(12) 一般会計繰入金の状況

(単位 円)

科 目	平成 27 年度		平成 28 年度		平成 29 年度	
	金 額	前年比	金 額	前年比	金 額	前年比
保険基盤安定繰入金	34,556,124	138.9%	34,026,340	98.4%	31,447,763	92.4%
国保財政安定化支援事業	1,200,000	100.0%	1,200,000	100.0%	1,200,000	100.0%
国保事務費負担金	1,000,000	100.0%	1,000,000	100.0%	1,000,000	100.0%
出産育児一時金給付事業	1,962,454	88.1%	840,000	42.8%	1,400,000	166.7%
その他繰入(法定外)	-	-	8,000,000	皆増	8,000,000	100.0%
一般会計繰入金合計	38,728,578	132.1%	45,066,340	116.4%	43,047,763	95.5%

(13) 支払準備基金

区 分	前年度末現在高	基金利子分積立	取崩し分	決算年度末現在高
保有残高	26,459,150 円	47,213 円	0 円	26,506,363 円

[参考] 平成 29 年度保険給付の内容

義務教育就学前	…	2 割負担
義務教育就学後 70 歳未満	…	3 割負担
70 歳以上 75 歳未満	昭和 19 年 4 月 1 日以前生まれ	… 1 割負担
	昭和 19 年 4 月 2 日以降生まれ	… 2 割負担
	現役並み所得者	… 3 割負担

その他の給付	出産育児一時金	420,000 円	・ 産科医療補償制度加入機関での分娩は 420,000 円、それ以外については 404,000 円。
	葬祭費	25,000 円	

高額療養費 自己負担限度額 (70 歳未満の場合)	所得 901 万円超	252,600 円	<ul style="list-style-type: none"> 自己負担額を超える額を支給する。 所得 901 万円超 医療費が 842,000 円を超えた場合はその超えた分の 1%を加算する。 所得 600 万円超 901 万円以下 医療費が 558,000 円を超えた場合は、その超えた分の 1%を加算する。 所得 210 万円超 600 万円以下 医療費が 267,000 円を超えた場合は、その超えた分の 1%を加算する。
		多数 140,100 円	
	所得 600 万円超 901 万円以下	167,400 円	
		多数 93,000 円	
	所得 210 万円超 600 万円以下	80,100 円	
		多数 44,400 円	
所得 210 万円以下 (住民税非課税世帯除く)	57,600 円		
住民税 非課税世帯	多数 44,400 円		
		35,400 円	
		多数 24,600 円	

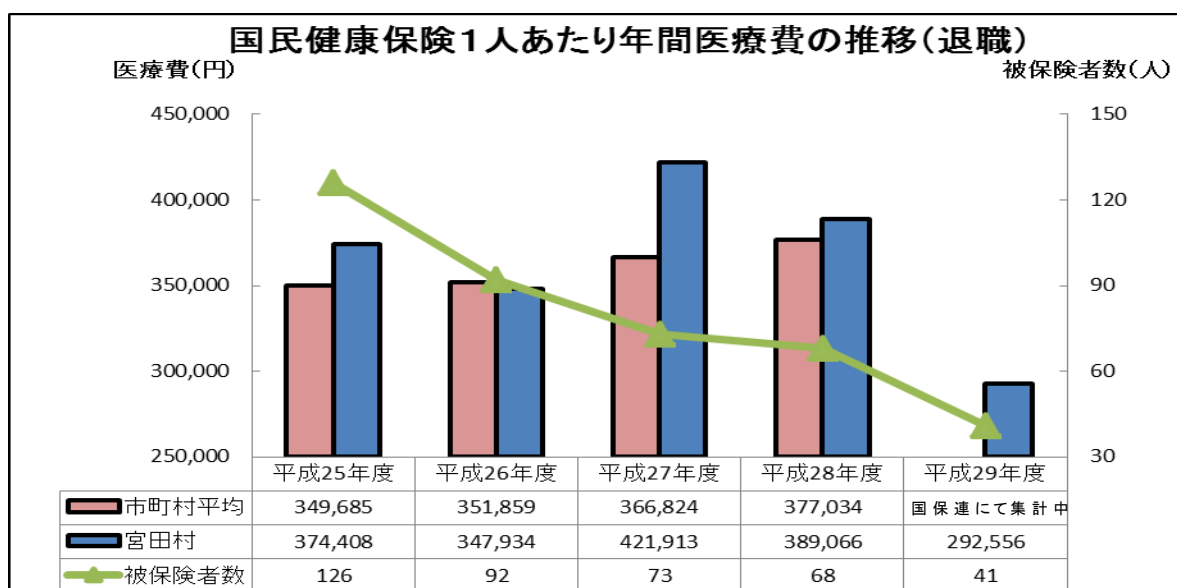
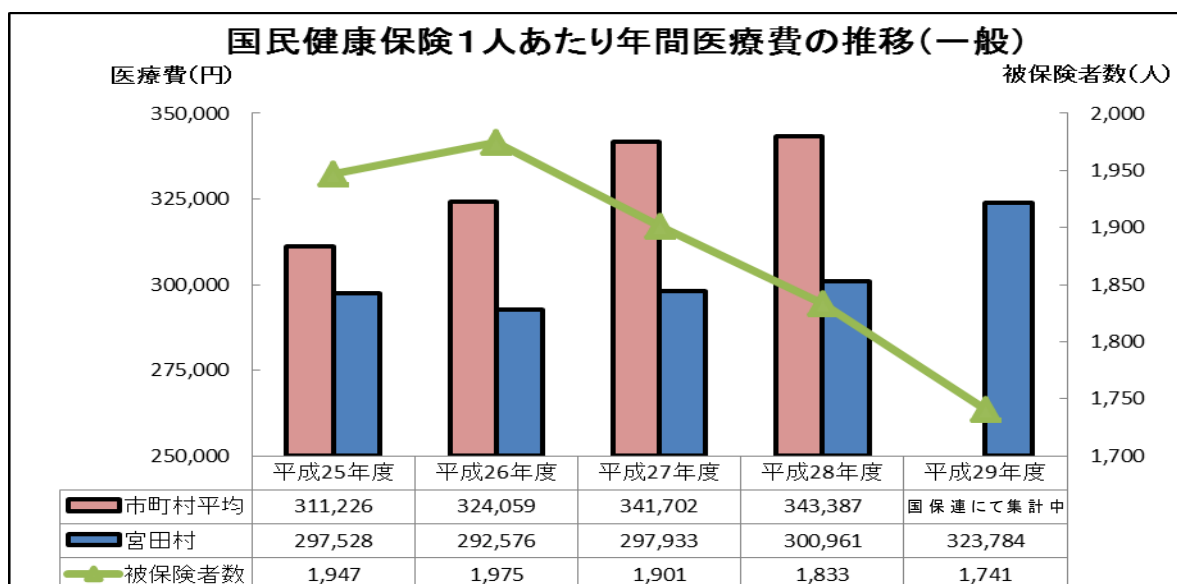
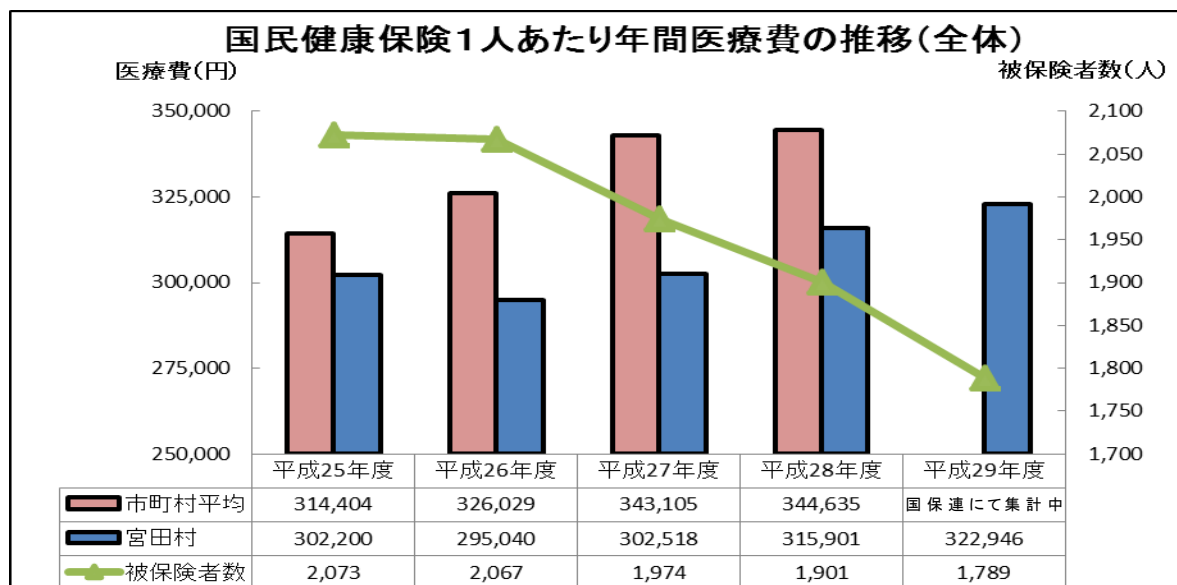
高額療養費 自己負担限度額 (70 歳以上 75 歳未満の場合)	現役並み 所得者	外来 57,600 円	<ul style="list-style-type: none"> 自己負担額を超える額を支給する。 外来（個人単位）の限度額を適用後、外来＋入院（世帯単位）の限度額を適用する。 現役並み所得者は医療費が 267,000 円を超えた場合は、その超えた分の 1%を加算する。（多数該当の場合、4 回目以降は 44,400 円）
		外来＋入院 80,100 円	
	一般	外来 14,000 円	
		外来＋入院 57,600 円	
	住民税非課税 世帯（低Ⅱ）	外来 8,000 円	
		外来＋入院 24,600 円	
	住民税非課税 世帯（低Ⅰ）	外来 8,000 円	
		外来＋入院 15,000 円	

高額療養費 自己負担限度額 (75 歳到達月の 場合)	現役並み 所得者	外来 22,200 円	<ul style="list-style-type: none"> 月の初日に 75 歳になる者は除く。 自己負担額を超える額を支給する。 現役並み所得者は医療費が 133,500 円を超えた場合は、その超えた分の 1%を加算する。
		外来＋入院 40,050 円	
	一般	外来 6,000 円	
		外来＋入院 22,200 円	
	住民税非課税 世帯（低Ⅱ）	外来 4,000 円	
		外来＋入院 12,300 円	
	住民税非課税 世帯（低Ⅰ）	外来 4,000 円	
		外来＋入院 7,500 円	

高額医療・高額介 護合算制度 自己負担限度額 (70 歳未満の場 合)	所得 901 万円超	2,120,000 円	<ul style="list-style-type: none"> 平成 20 年 4 月 1 日施行。 医療費が高額となった世帯に介護保険の受給者がいる場合、医療保険と介護保険の限度額を適用後に合算して自己負担限度額を超えた場合に支給する。
	所得 600 万円超 901 万円以下	1,410,000 円	
	所得 210 万円超 600 万円以下	670,000 円	
	所得 210 万円以下	600,000 円	
	住民税 非課税世帯	340,000 円	

高額医療・高額介 護合算制度 自己負担限度額 (70 歳以上 75 歳 未満の場合)	現役並み 所得者	670,000 円	
	一般	560,000 円	
	住民税非課税 世帯（低Ⅱ）	310,000 円	
	住民税非課税 世帯（低Ⅰ）	190,000 円	

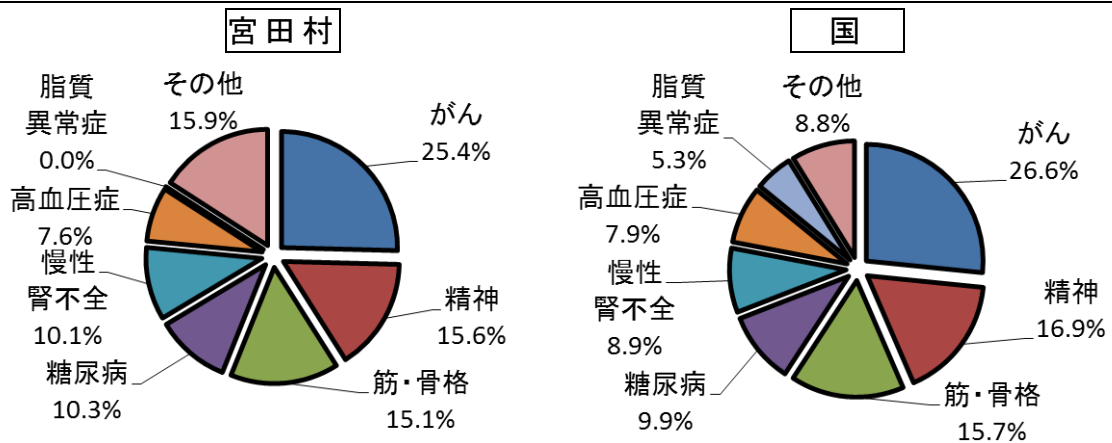
(14) 国民健康保険 1人あたり年間医療費の推移



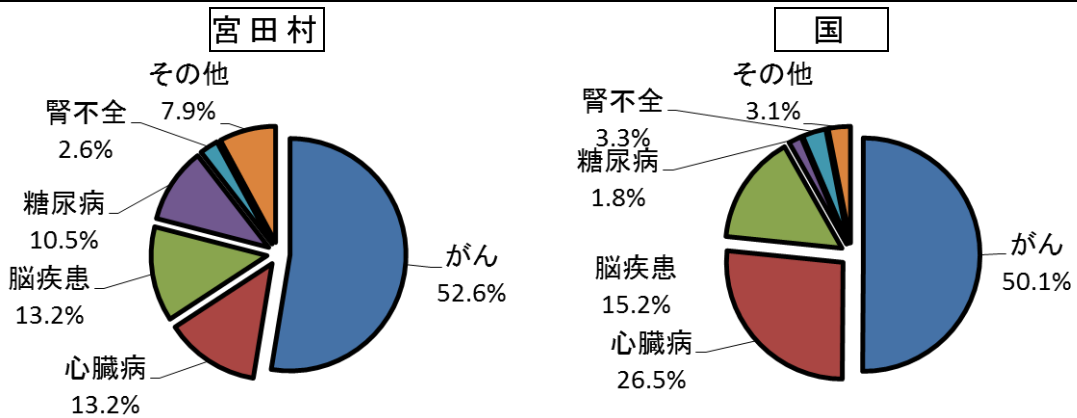
※平成 29 年度の数値については、過誤調整により変更になる場合があります。

(15) その他統計資料

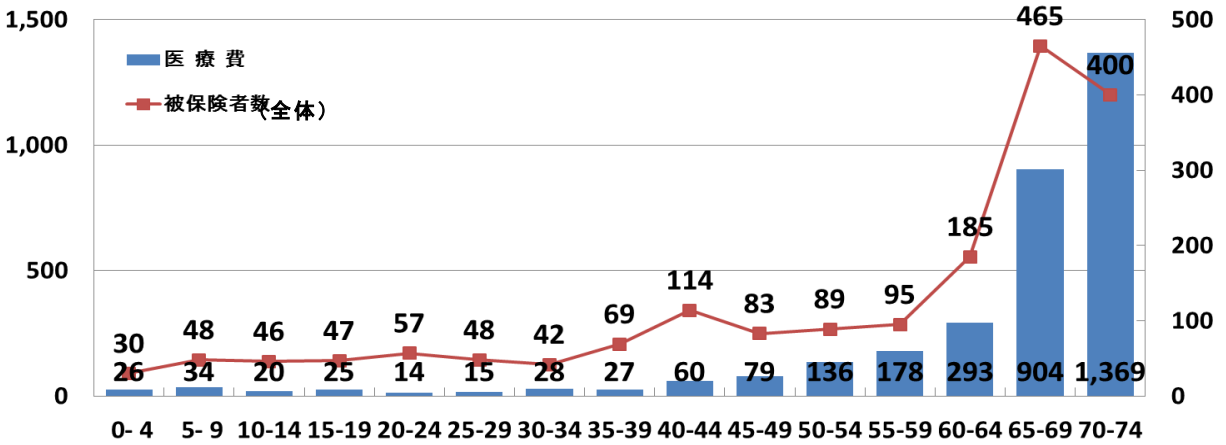
医療費の割合



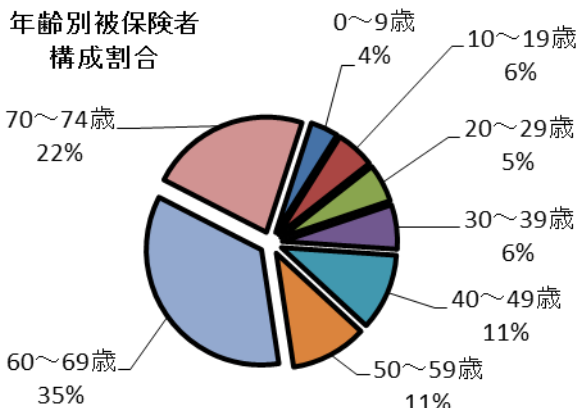
死因



国保年齢階層別診療費の状況



H29 年齢別被保険者構成割合



H29年年齢別加入率

