

# 平成28年度 決算報告書

地方自治法第233条第5項の規定により、平成28年度宮田村一般会計における主要施策の成果及び予算の執行状況の概要を次のとおり報告します。

平成29年9月7日

宮田村長 小田切 康彦

# 目 次

財政の状況（決算状況）	・・・・・・・・・・・・・・・・	1
村税の状況（決算状況）	・・・・・・・・・・・・・・・・	9
款 01 議会費		
項 01 議会費		
目 01 議会費	・・・・・・・・・・・・・・・・	11
款 02 総務費		
項 01 総務管理費		
目 01 一般管理費	・・・・・・・・・・・・・・・・	13
目 02 会計管理費	・・・・・・・・・・・・・・・・	21
目 03 財政管理費	・・・・・・・・・・・・・・・・	23
目 04 財産管理費	・・・・・・・・・・・・・・・・	25
目 05 企画費	・・・・・・・・・・・・・・・・	33
目 07 交通安全費	・・・・・・・・・・・・・・・・	57
目 09 消費者行政費	・・・・・・・・・・・・・・・・	59
目 10外 基金費		
財政の状況（決算状況）に掲載	・・・・・・・・	6
項 02 徴税費	・・・・・・・・・・・・・・・・	61
項 03 戸籍・住民基本台帳費	・・・・・・・・	65
項 04 選挙費	・・・・・・・・・・・・・・・・	67
項 05 統計調査費	・・・・・・・・・・・・・・・・	69
項 06 監査委員費	・・・・・・・・・・・・・・・・	73
款 03 民生費		
項 01 社会福祉費		
目 01 社会福祉総務費	・・・・・・・・	75
目 02 障がい者福祉費	・・・・・・・・	99
目 03 老人福祉費	・・・・・・・・	115
目 04 後期高齢者医療費	・・・・・・・・	131
目 05 社会福祉施設管理費	・・・・・・・・	133
目 06 国民年金費	・・・・・・・・	137
項 02 児童福祉費		
目 01 児童福祉総務費	・・・・・・・・	139
目 02 保育所運営費	・・・・・・・・	147
目 03 母子福祉費	・・・・・・・・	155

款	0 4	衛生費		
項	0 1	保健衛生費		
	目	0 1	保健衛生総務費	157
	目	0 2	予防費	161
	目	0 4	環境衛生費	171
	目	0 5	公害対策費	185
項	0 2	清掃費		
	目	0 1	清掃総務費	187
款	0 6	農林水産業費		
項	0 1	農業費		
	目	0 1	農業委員会費	193
	目	0 2	農業総務費	195
	目	0 3	農業振興費	199
	目	0 7	農業集落排水事業費	209
	目	0 8	耕地費	211
	目	0 9	地籍調査費	213
項	0 2	林業費		
	目	0 1	林業総務費	215
	目	0 2	林業振興費	217
	目	0 3	林道費	229
款	0 7	商工費		
項	0 1	商工費		
	目	0 1	商工総務費	231
	目	0 2	商工振興費	233
	目	0 3	観光費	249
款	0 8	土木費		
項	0 1	土木管理費		
	目	0 1	土木総務費	263
項	0 2	道路橋梁費		
	目	0 1	道路維持費	265
	目	0 2	道路新設改良費	269
項	0 3	河川費		
	目	0 1	河川総務費	273
項	0 4	都市計画費		
	目	0 1	都市計画総務費	275
	目	0 4	公共下水道費	277
	目	0 5	公園費	279

項	0 5	住宅費		
	目	0 1	住宅管理費	283
款	0 9	消防費		
	項	0 1	消防費	
		目	0 1 常備消防費	287
		目	0 2 非常備消防費	289
		目	0 3 消防施設費	291
		目	0 4 災害対策費	295
		目	0 5 防犯対策費	297
款	1 0	教育費		
	項	0 1	教育総務費	
		目	0 1 教育委員会費	299
		目	0 2 事務局費	309
	項	0 2	小学校費	
		目	0 1 学校管理費	313
		目	0 2 教育振興費	321
	項	0 3	中学校費	
		目	0 1 学校管理費	323
		目	0 2 教育振興費	331
	項	0 6	社会教育費	
		目	0 1 社会教育総務費	333
		目	0 2 公民館費	335
		目	0 3 青少年健全育成費	339
		目	0 4 図書館費	345
		目	0 5 文化財保護費	347
		目	0 6 村民会館管理費	349
	項	0 7	保健体育費	
		目	0 1 保健体育総務費	351
		目	0 2 体育施設管理費	353
款	1 2	公債費		
		財政の状況（決算状況）に掲載		6
款	1 3	諸支出金		
	項	0 1	普通財産取得費	
		目	0 1 土地取得費	355

（別冊「一般会計決算書」財産に関する調書 P62, 63参照）

# 平成28年度 宮田村一般会計 決算の状況

## 1 決算収支の状況

(単位：千円、%)

区 分	平成27年度	平成28年度	対前年度増減額 (増減率)
歳 入 A	4,014,946	4,044,291	29,345 (0.7)
歳 出 B	3,814,362	3,901,808	87,446 (2.3)
歳入歳出差引額 (A-B) C	200,584	142,483	△ 58,101 (△ 29.0)
翌年度繰越財源 D	6,220	9,466	3,246 (52.2)
実質収支 (C-D) E	194,364	133,017	△ 61,347 (△ 31.6)
単年度収支 (実質収支－前年度実質収支) F	44,592	△ 61,347	△ 105,939 (△ 237.6)
積 立 金 G	51,803	101,991	50,188 (96.9)
繰上償還 H			0 (0.0)
基金取崩 (財政調整基金取崩額) I			0
実質単年度収支 (F+G+H-I) J	96,395	40,644	△ 55,751 (△ 57.8)

積立金、基金取崩は、財政調整基金について計上している。

(単位：千円 %)

区 分	金 額	
	平成27年度	平成28年度
基準財政収入額	1,139,995	1,125,529
基準財政需要額	2,192,883	2,221,028
標準税収入額等	1,444,984	1,425,714
標準財政規模	2,675,252	2,668,531
経常収支比率	80.5	80.4
財政力指数	0.51	0.52
実質収支比率	7.3	5.0
実質赤字比率	—	—
連結実質赤字比率	—	—
実質公債費比率	14.5	13.9
将来負担比率	43.6	25.5

## 2 歳入の概要

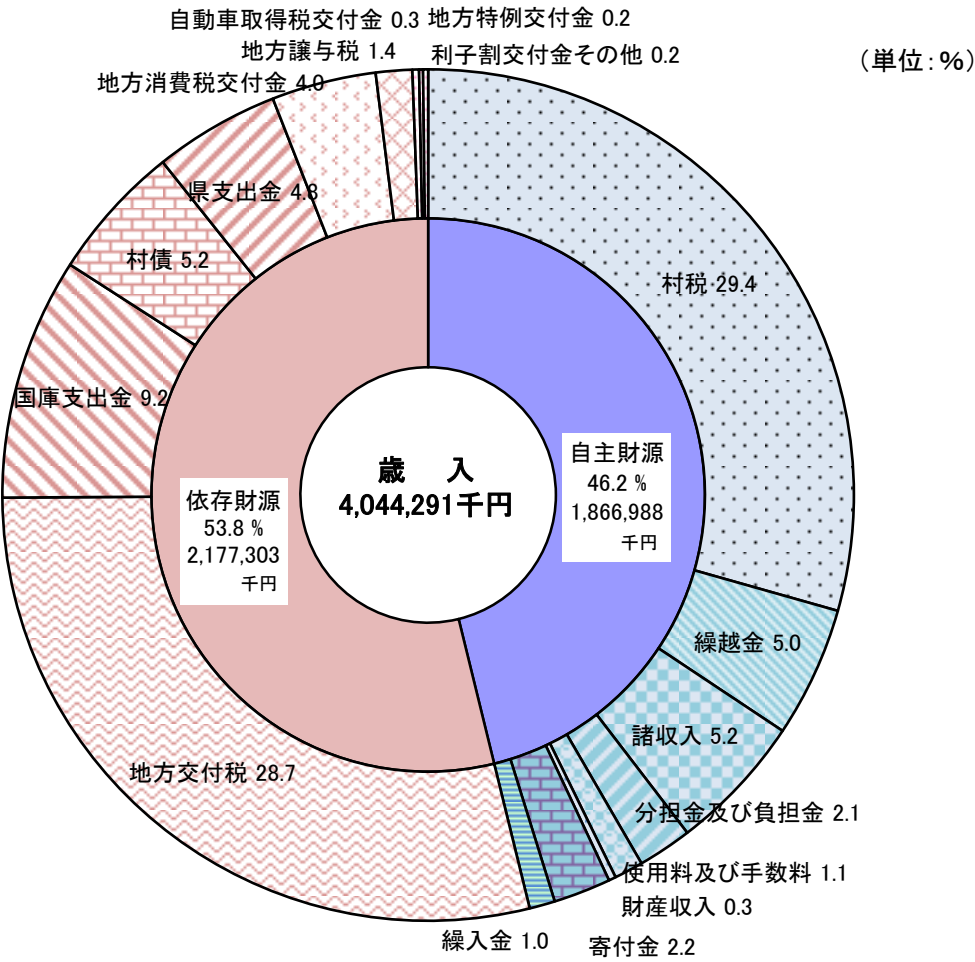
(単位：千円、%)

区 分	平成27年度			平成28年度			前年度対比	
	決算額	うち一般財源	決算額 構成比	決算額	うち一般財源	決算額 構成比	増減額	増減率
01 村税	1,197,342	1,197,342	29.8	1,188,617	1,188,617	29.4	△ 8,725	△ 0.7
02 地方譲与税	55,947	55,947	1.4	55,701	55,701	1.4	△ 246	△ 0.4
地方揮発油譲与税	16,994	16,994	0.4	16,270	16,270	0.4	△ 724	△ 4.3
自動車重量譲与税	38,953	38,953	1.0	39,431	39,431	1.0	478	1.2
03 利子割交付金	1,796	1,796	0.0	1,166	1,166	0.0	△ 630	△ 35.1
04 配当割交付金	5,024	5,024	0.1	3,589	3,589	0.1	△ 1,435	△ 28.6
05 株式等譲渡 所得割交付金	5,168	5,168	0.1	2,086	2,086	0.1	△ 3,082	△ 59.6
06 地方消費税交付金	178,956	178,956	4.5	160,494	160,494	4.0	△ 18,462	△ 10.3
08 自動車取得税交付金	10,402	10,402	0.3	9,944	9,944	0.3	△ 458	△ 4.4
11 地方特例交付金	5,803	5,803	0.1	5,942	5,942	0.2	139	2.4
12 地方交付税	1,133,568	1,133,568	28.2	1,162,397	1,162,397	28.7	28,829	2.5
普通交付税	1,053,008	1,053,008	26.2	1,085,530	1,085,530	26.8	32,522	3.1
特別交付税	80,560	80,560	2.0	76,867	76,867	1.9	△ 3,693	△ 4.6
13 交通安全対策 特別交付金	999	999	0.0	959	959	0.0	△ 40	△ 4.0
14 分担金及び負担金	86,404	0	2.2	83,320	0	2.1	△ 3,084	△ 3.6
15 使用料及び手数料	44,705	1,583	1.1	44,434	1,580	1.1	△ 271	△ 0.6
16 国庫支出金	313,362	47,605	7.8	372,104	70,648	9.2	58,742	18.7
17 県支出金	249,360	4,400	6.2	192,821	4,422	4.8	△ 56,539	△ 22.7
18 財産収入	8,374	3,804	0.2	10,951	3,981	0.3	2,577	30.8
19 寄附金	49,128	0	1.2	88,019	0	2.2	38,891	79.2
20 繰入金	122,700	0	3.1	39,100	0	1.0	△ 83,600	△ 68.1
21 繰越金	180,395	180,395	4.5	200,584	200,584	5.0	20,189	11.2
22 諸収入	193,613	6,372	4.8	211,963	5,712	5.2	18,350	9.5
23 村債	171,900	163,000	4.3	210,100	155,700	5.2	38,200	22.2
歳入合計	4,014,946	3,002,164	100.0	4,044,291	3,033,522	100.0	29,345	0.7

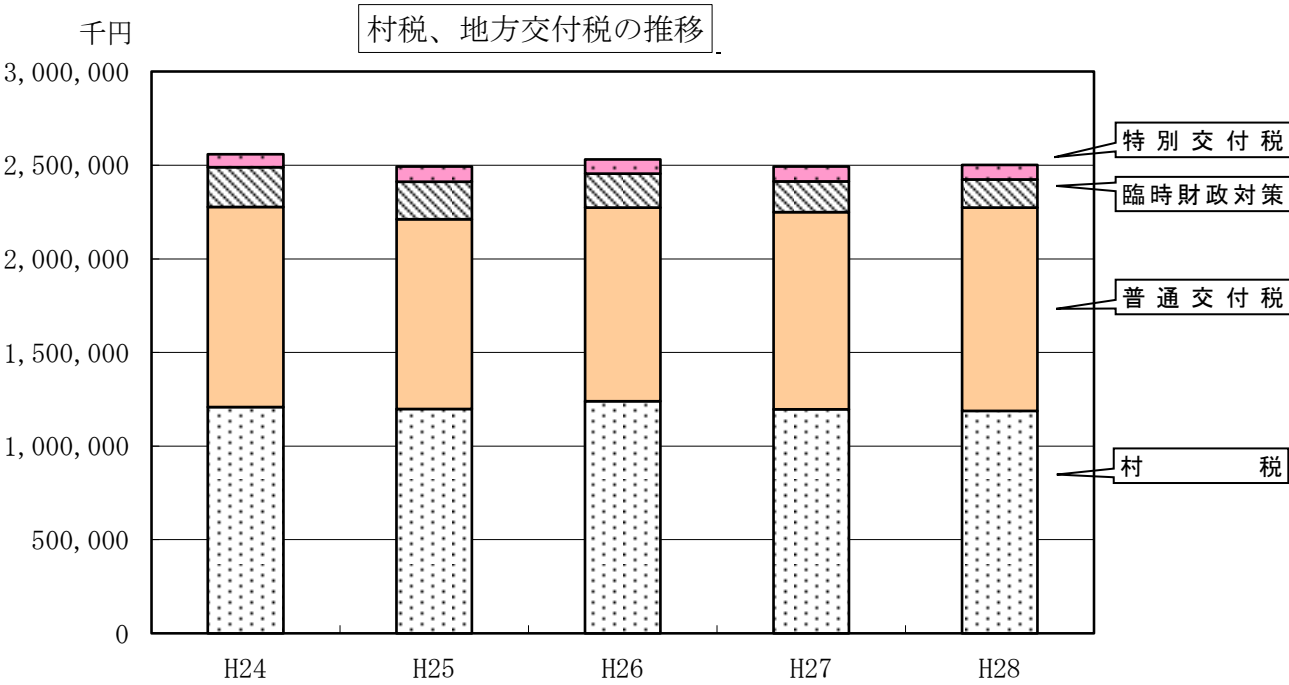
※ 構成比は(%) 端数の関係で区分計、総合計と合わない場合があります。

# 平成28年度 一般会計決算状況

## 歳入の状況図



## 村税・普通交付税の年度別推移



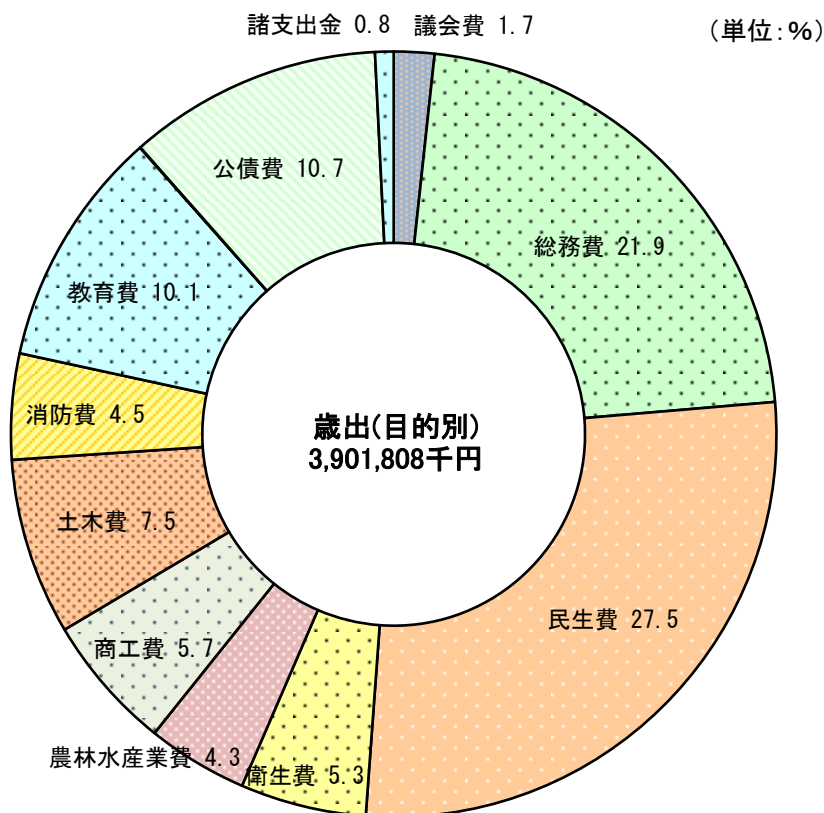
### 3 歳出の概要

#### 目的別

(単位：千円、%)

区 分	平成27年度		平成28年度		前年度対比	
	決算額	構成比	決算額	構成比	増減額	増減率
01 議会費	72,694	1.9	66,708	1.7	△ 5,986	△ 8.2
02 総務費	882,747	23.1	856,169	21.9	△ 26,578	△ 3.0
03 民生費	1,018,092	26.7	1,073,264	27.5	55,172	5.4
04 衛生費	201,875	5.3	207,767	5.3	5,892	2.9
06 農林水産業費	215,841	5.7	166,099	4.3	△ 49,742	△ 23.0
07 商工費	207,248	5.4	223,463	5.7	16,215	7.8
08 土木費	270,192	7.1	291,141	7.5	20,949	7.8
09 消防費	153,138	4.0	173,838	4.5	20,700	13.5
10 教育費	337,671	8.9	393,086	10.1	55,415	16.4
11 災害復旧費			961	0.0	961	
12 公債費	420,991	11.0	418,814	10.7	△ 2,177	△ 0.5
13 諸支出金	33,873	0.9	30,498	0.8	△ 3,375	△ 10.0
歳出合計	3,814,362	100.0	3,901,808	100.0	87,446	2.3

※ 構成比は（％）端数の関係で合計と合わない場合があります。



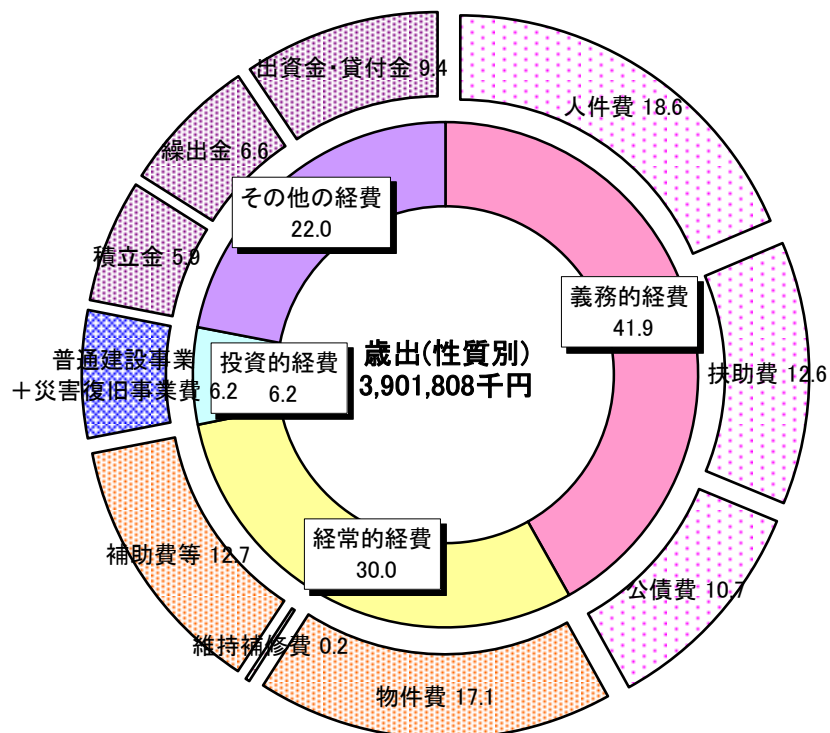


# 性質別

(単位：千円、%)

区 分		支出済額		左の財源内訳					前年度 決算額	前年度 対 比 (増減率)
		支出額	構成比	国 県 支出金	地方債	その他	一般財源	構成比		
義務的経費	人件費	726,125	18.6	24,140		45,973	656,012	22.7	759,280	△ 4.4
	扶助費	489,911	12.6	312,223		21,456	156,232	5.4	499,079	△ 1.8
	公債費	418,814	10.7			23,482	395,332	13.7	420,991	△ 0.5
	小計	1,634,850	41.9	336,363		90,911	1,207,576	41.8	1,679,350	△ 2.6
經常的経費	物件費	667,382	17.1	52,007	13,100	83,636	518,639	17.9	548,735	21.6
	維持補修費	7,406	0.2			1,184	6,222	0.2	6,770	9.4
	補助費等	495,175	12.7	30,958		15,106	449,111	15.5	656,934	△ 24.6
	小計	1,169,963	30.0	82,965	13,100	99,926	973,972	33.7	1,212,439	△ 3.5
投資的経費	普通建設 事業費	239,317	6.1	31,555	41,300	42,631	123,831	4.3	163,613	46.3
	災害復旧 事業費	961					961			皆増
	小計	240,278	6.2	31,555	41,300	42,631	124,792	4.3	163,613	46.9
その他の経費	積立金	230,980	5.9			88,046	142,934	4.9	151,982	52.0
	繰出金	259,343	6.6	38,972			220,371	7.6	244,262	6.2
	出資金・貸 付金	366,394	9.4			145,000	221,394	7.7	362,716	1.0
	小計	856,717	22.0	38,972		233,046	584,699	20.2	758,960	12.9
歳出合計		3,901,808	100.0	489,855	54,400	466,514	2,891,039	100.0	3,814,362	2.3

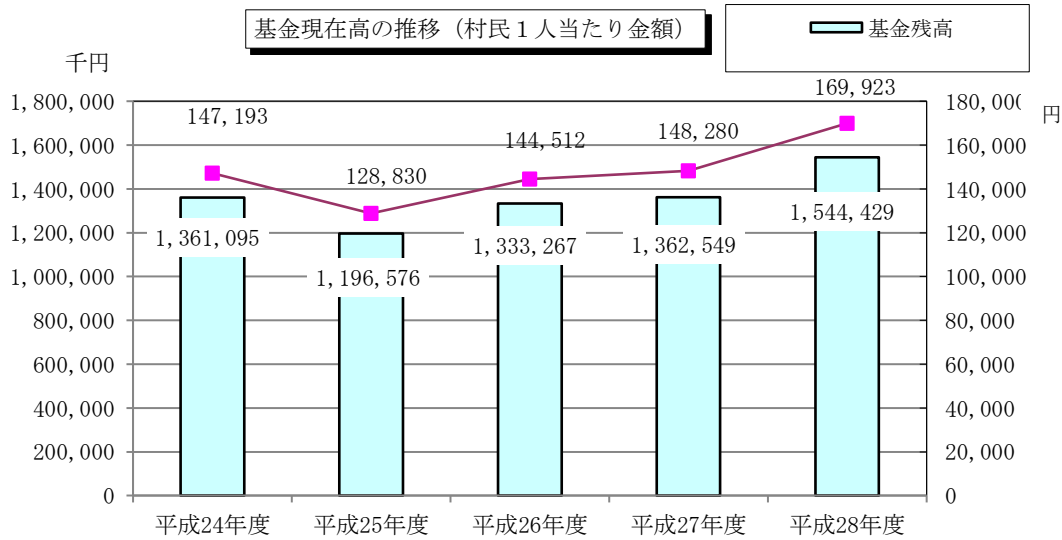
※ 構成比は(%) 端数の関係で区分計、総合計と合わない場合があります。



4 基金の状況

(単位：千円)

基金名	年度 平成26年度末 現在高	平成27年度		平成28年度	
		増	減 末現在高	増 減 末現在高	
財政調整基金	981,974	51,803	1,033,777	101,991	1,135,768
減債基金	1,279	2	1,281	4	1,285
公共施設整備基金	60,783	50,002	110,785	40,212	150,997
その他特定目的基金	289,231	△ 72,525	216,706	49,673	266,379
合 計	1,333,267	29,282	1,362,549	191,880	1,554,429



5 起債の状況 I

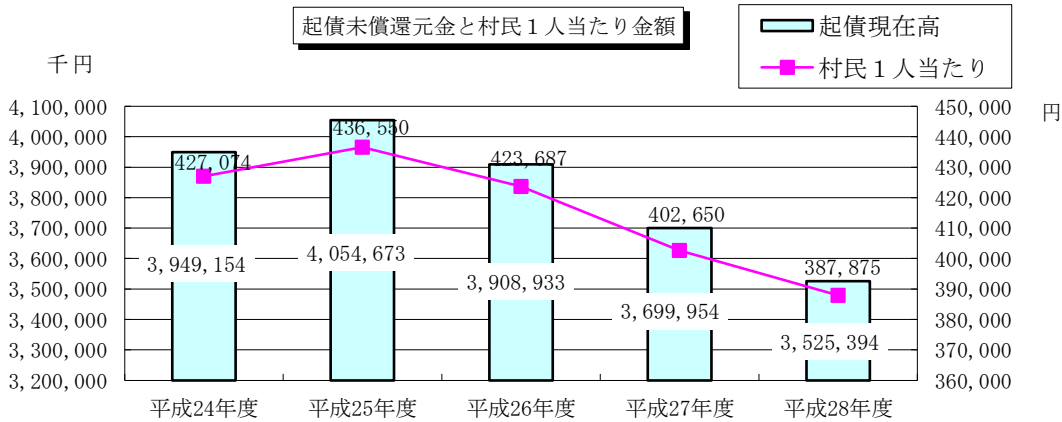
(単位：千円)

平成 2 7 年度末 現 在 高	平成 2 8 年度 発 行 額	平成 2 8 年度元利償還額			差引現在高
		元 金	利 子	計	
3,699,953	210,100	384,659	34,155	418,814	3,525,394

平成 2 8 年度発行額の内訳

- ・ 公共事業債 28,100
- ・ 防災対策事業債 11,500
- ・ 教育福祉施設等整備事業 14,800
- ・ 緊急防災減災事業債 5,700
- ・ 臨財債 150,000

年 度	区 分	償還元金	未償還元金	金利 4 % 未満		村民 1 人当たり 現 在 高 (円)
				4 % 以上		
平成28年度		384,659	3,525,394	3,520,376	5,018	387,875
平成27年度		380,880	3,699,953	3,693,962	6,922	402,650
平成26年度		386,740	3,908,933	3,902,011	6,922	423,687
平成25年度		385,524	4,054,673	4,046,861	7,812	436,550
平成24年度		354,649	3,949,154	3,916,990	32,164	427,074



## 6 起債の状況 II

### (1) 事業別現在高の状況

(単位：千円)

区 分	27年度末 現 在 高	28年度中 借 入 額	28年度中償還額			28年度末 現 残 高	借入先別内訳	
			元金	利子	計		政府	その他
1 長 期 債	3,699,953	210,100	384,659	34,155	418,814	3,525,394	1,966,656	1,558,738
(1) 普 通 債	1,341,721	60,100	220,662	14,987	235,649	1,181,159	459,548	721,611
公共事業等債	114,602	28,100	15,829	664	16,493	126,873	15,423	111,450
一般単独債	522,639	17,200	133,199	5,945	139,144	406,640	65,885	340,755
公営住宅債	160,626		18,729	2,900	21,629	141,897	141,897	
教育・福祉施設整備債	516,457	14,800	48,251	5,256	53,507	483,006	230,467	252,539
厚生福祉債	7,758		1,882	146	2,028	5,876	5,876	
(旧)緊急防災事業債	19,639		2,772	76	2,848	16,867		16,867
(2) 災害復旧債	4,065		1,460	30	1,490	2,605	2,604	1
(3) 準公営企業債	20,826		2,309	774	3,083	18,517	1,837	16,680
(4) 減収補てん債								
(5) 財源対策債	33,999		9,846	546	10,392	24,153	16,848	7,305
(6) 臨時財政特例債								
(7) 調 整 債								
(8) 公共事業臨時特例債								
(9) 減税補てん債	72,090		11,361	628	11,989	60,729	60,729	
(10) 臨時税収補てん債	7,667		3,795	134	3,929	3,872	3,872	
(11) 臨時財政対策債	2,219,585	150,000	135,226	17,056	152,282	2,234,359	1,421,218	813,141
(12) 県貸付金								
2 一時借入金								
総合計	3,699,953	210,100	384,659	34,155	418,814	3,525,394	1,966,656	1,558,738

※ 平成25年度以降借入の緊急防災・減災事業債は一般単独事業債に含まれる。

## (2) 借入先別及び利率別現在高

(単位：千円)

借入先	27年度末 現在高	28年度中 借入額	28年度中 償還元金額	28年度末 現在高	利 率 別 内 訳				
					0.5%以下	1.0%以下	1.5%以下	2.0%以下	2.5%以下
1 政府資金	2,181,408		214,752	1,966,656	241,250	571,175	605,867	546,527	
(1) 財政融資資金	1,987,251		189,494	1,797,757	223,124	496,556	599,093	477,147	
(2) 郵政公社資金	194,157		25,258	168,899	18,126	74,619	6,774	69,380	
2 地方公共団体 金融機構資金	371,744	5,700	49,080	328,364	141,618	120,426		39,820	4,119
3 市中銀行	603,239		49,219	554,020	188,052	289,370	2,893	73,705	
4 その他の金融 機関	527,085	204,400	63,561	667,924	460,253	13,508	91,655	74,408	
5 共済等	16,477		8,047	8,430	7,663	767			
6 その他									
合 計	3,699,953	210,100	384,659	3,525,394	1,038,836	995,246	700,415	734,460	4,119
うち証書借入分	3,699,953	210,100	384,659	3,525,394	1,038,836	995,246	700,415	734,460	4,119
うち証券借入分									
7 特定資金									

※ 財政融資資金には、旧資金運用部資金を含む

(単位：千円)

続 き	利 率 別 内 訳							
	3.0%以下	3.5%以下	4.0%以下	4.5%以下	5.0%以下	5.5%以下	6.0%以下	6.0%超
1 政府資金				1,837				
(1) 財政融資資金				1,837				
(2) 郵政公社資金								
2 地方公共団体 金融機構資金	5,700	13,500		3,181				
3 市中銀行								
4 その他の金融 機関	28,100							
5 共済等								
6 その他								
合 計	33,800	13,500		5,018				
うち証書借入分	33,800	13,500		5,018				
うち証券借入分								
7 特定資金								

## 7 村税の状況について

平成28年度の村税決算額は、村税全体で1,188,617千円となり、前年度に比べ8,725千円(0.7%)の減収となりました。徴収率は、99.3%で前年度対比0.3%増となり収納対策強化と財源確保に努めてまいりました。

税目別の状況は、個人村民税は国政の景気・雇用対策による所得の改善等から4,712千円(1.1%)増となりましたが、法人村民税については、自動車関連の製造業などによる業務拡大及び設備投資等を受けて25,267千円(20.7%)の減収となりました。

固定資産税は、土地の下落傾向と家屋の経年減点による課税額の減少等がありましたが、企業における設備投資による償却資産が増加したため11,161千円(2.0%)の増収。軽自動車税はグリーン化特例による減収があったものの、中古車に係る重課及び新規登録台数の増加等の影響から3,887千円(15.5%)の増収となりましたが、たばこ税については2,628千円(5.8%)の減収、入湯税は590千円(16.1%)の減収となりました。

不納欠損額は総額で2,388千円となり、前年度に比べ1,633千円の減となりました。外国人の帰国等による個人住民税や破産手続終了後の固定資産税が主な内訳となります。引き続き安易な執行停止や不納欠損処分とならないよう徹底した実態調査、財産調査等を行い差押等滞納処分を執行してまいります。

収入未済額は村税全体で6,235千円となり、前年度に比べ2,308千円の減となりました。収納対策としては、個別訪問・電話・文書等による早期対応に努めるとともに、差押・計画納税・分割納税を効果的に実施、また、村単独による公売会を行うなど滞納額縮減に努めてまいりました。

引き続き税負担の公平性と限りある財源を確保するため、収納対策の強化を図り、困難案件は南信県税事務所とも連携し、取り組んでまいります。

(単位：千円、%)

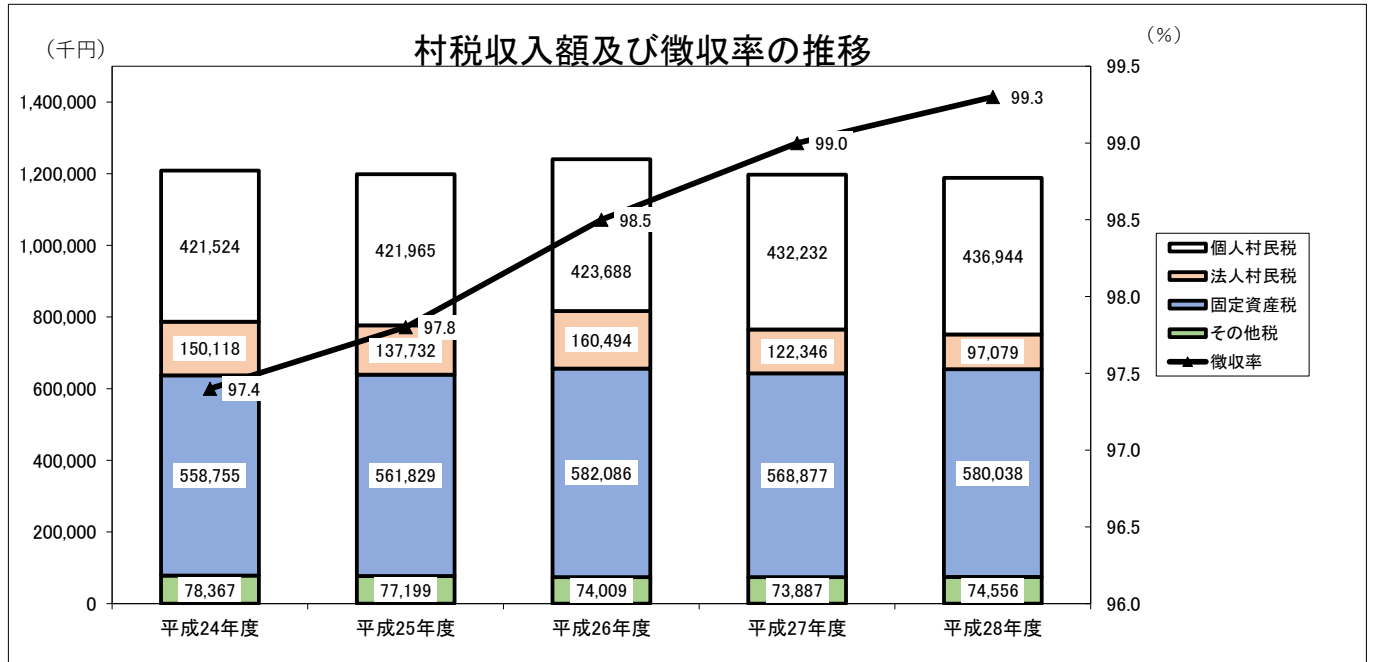
税 目	村 民 税						
	個 人			法 人			計
区 分	現年課税分	滞納繰越分	小計	現年課税分	滞納繰越分	小計	
調定額 A	435,980	2,854	438,834	97,081	385	97,466	536,300
収入額 B	435,225	1,719	436,944	96,994	85	97,079	534,023
不納欠損額 C	40	470	510	0	300	300	810
収入未済額 D=A-B-C	715	665	1,380	87	0	87	1,467
徴収率 B/A	99.8	60.2	99.6	99.9	22.1	99.6	99.6
前年度徴収率(%)	99.9	43.9	98.4	99.9	29.7	99.5	99.3
前年度収入額 E	429,960	2,272	432,232	122,134	212	122,346	554,578
増減額 F=B-E	5,265	△553	4,712	△25,140	△127	△25,267	△20,555
増減率 F/E(%)	1.2	△24.3	1.1	△20.6	△59.9	△20.7	△3.7

(単位：千円、%)

税 目	固定資産税					軽自動車税		
	純固定資産税			交付金	計	現年課税分	滞納繰越分	計
区 分	現年課税分	滞納繰越分	小計	現年課税分	計	現年課税分	滞納繰越分	計
調定額 A	576,752	5,707	582,459	3,786	586,245	28,945	123	29,068
収入額 B	574,411	1,841	576,252	3,786	580,038	28,887	42	28,929
不納欠損額 C		1,556	1,556	0	1,556	0	22	22
収入未済額 D=A-B-C	2,341	2,310	4,651	0	4,651	58	59	117
徴収率 B/A	99.6	32.3	98.9	100.0	98.9	99.8	34.1	99.5
前年度徴収率(%)	99.5	36.6	98.5	100.0	98.5	1,000.0	61.9	99.6
前年度収入額 E	561,908	3,430	565,338	3,539	568,877	24,860	182	25,042
増減額 F=B-E	12,503	△1,589	10,914	247	11,161	4,027	△140	3,887
増減率 F/E(%)	2.2	△46.3	1.9	7.0	2.0	16.2	△76.9	15.5

(単位：千円、%)

税 目	村たばこ税	特別土地保有税	入湯税	村税合計		
区 分	現年課税分	現年課税分	現年課税分	現年課税分	滞納繰越分	計
調定額 A	42,559	0	3,068	1,188,171	9,069	1,197,240
収入額 B	42,559	0	3,068	1,184,930	3,687	1,188,617
不納欠損額 C	0	0	0	40	2,348	2,388
収入未済額 D=A-B-C	0	0	0	3,201	3,034	6,235
徴収率 B/A	100.0	-	100.0	99.7	40.7	99.3
前年度徴収率(%)	100.0	-	100.0	99.7	39.2	99.0
前年度収入額 E	45,187	0	3,658	1,191,246	6,096	1,197,342
増減額 F=B-E	△2,628	0	△590	△6,316	△2,409	△8,725
増減率 F/E(%)	△5.8	-	△16.1	△0.5	△39.5	△0.7



(単位: 千円、%)

区 分	平成24年度		平成25年度		平成26年度		平成27年度		平成28年度	
	収入額	構成比	収入額	構成比	収入額	構成比	収入額	構成比	収入額	構成比
個 人 村 民 税	421,524	34.9	421,965	35.2	423,688	34.2	432,232	36.1	436,944	36.8
法 人 村 民 税	150,118	12.4	137,732	11.5	160,494	12.9	122,346	10.2	97,079	8.2
固 定 資 産 税	558,755	46.2	561,829	46.9	582,086	46.9	568,877	47.5	580,038	48.8
そ の 他 税	78,367	6.5	77,199	6.4	74,009	6.0	73,887	6.2	74,556	6.2
合 計	1,208,764	100.0	1,198,725	100.0	1,240,277	100.0	1,197,342	100.0	1,188,617	100.0

(単位: %)

区 分	平成24年度	平成25年度	平成26年度	平成27年度	平成28年度
徴 収 率	97.4	97.8	98.5	99.0	99.3

(単位: 件、千円)

区 分	平成24年度		平成25年度		平成26年度		平成27年度		平成28年度	
	件 数	収納額	件 数	収納額	件 数	収納額	件 数	収納額	件 数	収納額
差 押 ・ 公 売	11	1,055	55	4,154	58	4,470	71	3,902	59	3,244
訪 問 ・ 電 話	21	543	105	2,718	111	2,892	137	3,615	297	6,731
計 画 ・ 分 割	954	15,234	883	14,180	874	15,469	921	12,815	733	11,529
県 併 任	-	-	-	-	17	3,053	26	2,967	39	3,254
催 告 書 其 他	414	10,698	462	14,496	394	11,772	342	11,150	314	7,059
合 計	1,400	27,530	1,505	35,548	1,454	37,656	1,497	34,449	1,442	31,817

※県併任について平成24.25年度は、該当なし。

【参考】平成28年度 上伊那市町村税徴収率

(単位: %)

区 分	宮田村	伊那市	駒ヶ根市	辰野町	箕輪町	飯島町	南箕輪村	中川村	県全体
現 年	99.7	99.0	99.1	99.2	99.0	99.6	99.0	99.1	99.0
滞 繰	40.7	15.2	32.7	39.4	32.6	25.7	24.6	49.6	21.6
合 計	99.3	94.9	97.3	97.4	96.7	98.2	95.6	97.9	95.4
前年対比(計)	0.3	△ 1.9	0.2	0.5	0.6	0.6	0.4	0.5	0.7